

ОТЧЕТ
"Состояние и развитие конкуренции
на товарных рынках
муниципального образования Кавказский район
в 2021 году"

РАССМОТРЕН и УТВЕРЖДЕН
протоколом заседания рабочей
группы по содействию развитию
конкуренции на территории
муниципального образования
Кавказский район
от 31 января 2022 г. № 3

| Содержание | стр. |
|--|------|
| Раздел 1. Результаты ежегодного мониторинга состояния и развития конкуренции на товарных рынках муниципального образования Кавказский район | 4 |
| Раздел 2. Результаты мониторинга деятельности хозяйствующих субъектов, доля участия муниципального образования Кавказский район в которых составляет 50 и более процентов | 131 |
| Раздел 3. Создание и реализация механизмов общественного контроля за деятельностью субъектов естественных монополий | 132 |
| Раздел 4. Административные барьеры, препятствующие развитию малого и среднего предпринимательства | 138 |
| Раздел 5. Повышение уровня информированности субъектов предпринимательской деятельности и потребителей товаров, работ и услуг о состоянии конкурентной среды | 154 |
| Раздел 6. Результаты реализации мероприятий "дорожной карты" по содействию развитию конкуренции муниципального образования Кавказский район | 163 |
| Раздел 7. Информация о реализации проектного подхода при внедрении Стандарта развития конкуренции на территории муниципального образования Кавказский район | 163 |
| Раздел 8. Сведения о лучших региональных практиках содействия развитию конкуренции, внедренных в муниципальном образовании Кавказский район в 2021 году | 167 |
| Раздел 9. Информация о наличии в муниципальной практике проектов с применением механизмов муниципально-частного партнерства, в том числе посредством заключения концессионных соглашений | 167 |
| Раздел 10. Сведения о тематиках обучающих мероприятий и тренингов по вопросам содействия развитию конкуренции в муниципальном образовании Кавказский район | 169 |

| | |
|--|-----|
| Раздел 11. Информация о пилотной апробации лучших практик и комплексных решений по социальному и экономическому развитию субъектов Российской Федерации, содержащихся в цифровой платформе региональных практик устойчивого развития "Смартека". Сведения о размещенных практиках муниципального образования Кавказский район на цифровой платформе "Смартека" | 170 |
| Раздел 12. Дополнительные комментарии со стороны муниципального образования Кавказский район ("обратная связь") | 170 |
| Приложения | 171 |

Раздел 1. Результаты ежегодного мониторинга состояния и развития конкуренции на товарных рынках муниципального образования Кавказский район

1.1 Анализ текущей ситуации на товарных рынках муниципального образования Кавказский район

С целью организации работы по внедрению составляющих Стандарта развития конкуренции в муниципальном образовании Кавказский район Краснодарского края постановлением администрации муниципального образования Кавказский район от 14 ноября 2016 г. № 1498 **создана рабочая группа** по содействию развитию конкуренции на территории муниципального образования Кавказский район, утвержден ее состав и положение.

Руководителем рабочей группы является глава муниципального образования Кавказский район Очкаласов Виталий Николаевич, заместителем руководителя рабочей группы является заместитель главы муниципального образования Кавказский район, курирующий вопросы экономики, промышленной политики, муниципального заказа и потребительской сферы, - Синегубова Анастасия Геннадьевна, тел.: (861-38) 6-74-48.

Секретарь рабочей группы - начальник отдела экономического развития администрации муниципального образования Кавказский район Чернобаева Ирина Ивановна, тел.: (861-38) 6-42-32.

В 2021 году **проведено 15 заседаний рабочей группы** по содействию развитию конкуренции на территории муниципального образования Кавказский район на основании поручений которой:

проведена работа **по внесению изменений в перечень товарных рынков** для содействия развитию конкуренции на товарных рынках муниципального образования Кавказский район;

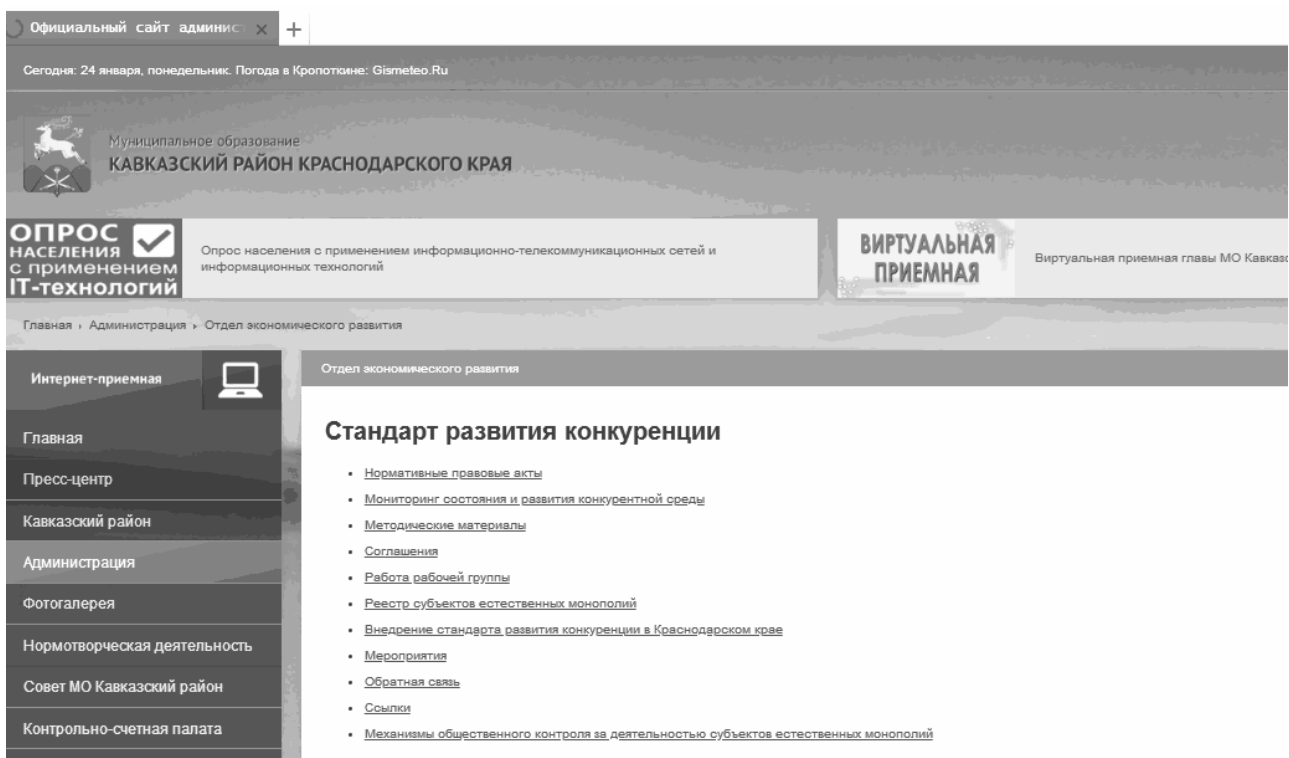
проведена информационная работа с представителями среднего и малого предпринимательства по вопросу "О модели франчайзинга, доступном ассортименте предложений и **путях развития франчайзингового бизнеса**";

проведена информационная работа с представителями среднего и малого предпринимательства по вопросам: **помощь товаропроизводителям в поиске торгового места**, предоставление преимуществ при проведении ярмарок, содействие в расширении рынков сбыта местной продукции;

разработано **постановление об утверждении перечня возможных комплаенс-рисков**, причин и условий их возникновения в деятельности администрации муниципального образования Кавказский район.

Поручения, данные рабочей группой выполнены в полном объеме в указанные сроки.

Информация о содействии развитию конкуренции на территории муниципального образования Кавказский район размещена на официальном сайте администрации муниципального образования Кавказский район <http://kavrai.on.ru/> в разделе "Администрация / Отдел экономического развития / Стандарт развития конкуренции" (<http://kavrai.on.ru/cat6511526124.html>).



В 2021 году реализованы мероприятия 14 муниципальных программ Кавказского района, которые предусматривали реализацию мероприятий по исполнению основных полномочий органов местного самоуправления, в том числе вопросов, касающихся состояния и развития конкурентной среды на социально значимых и приоритетных рынках товаров, работ, услуг:

постановление администрации муниципального образования Кавказский район от 31 октября 2014 г. № 1733 "Об утверждении муниципальной программы муниципального образования Кавказский район "Развитие образования";

постановление администрации муниципального образования Кавказский район Краснодарского края от 17 ноября 2014 г. № 1779 "Об утверждении муниципальной программы муниципального образования Кавказский район "Комплексное и устойчивое развитие муниципального образования Кавказский район в сфере строительства, архитектуры, дорожного хозяйства и жилищно-коммунального хозяйства";

постановление администрации муниципального образования Кавказский район от 17 ноября 2014 г. № 1778 "Об утверждении муниципальной программы муниципального образования Кавказский район "Развитие топливно-энергетического комплекса";

постановление администрации муниципального образования Кавказский район от 12 ноября 2014 г. № 1761 "Об утверждении муниципальной программы муниципального образования Кавказский район "Развитие сельского хозяйства и регулирование рынков сельскохозяйственной продукции, сырья и продовольствия";

постановление администрации муниципального образования Кавказский район от 20 октября 2014 г. № 1658 "Об утверждении муниципальной программы муниципального образования Кавказский район "Развитие физической культуры и спорта";

постановление администрации муниципального образования Кавказский

район от 29 октября 2014 г. № 1717 "Об утверждении муниципальной программы муниципального образования Кавказский район "Обеспечение безопасности населения";

постановление администрации муниципального образования Кавказский район от 14 ноября 2014 г. № 1775 "Об утверждении муниципальной программы муниципального образования Кавказский район "Социальная поддержка граждан";

постановление администрации муниципального образования Кавказский район от 31 октября 2014 г. № 1732 "Об утверждении муниципальной программы муниципального образования Кавказский район "Организация отдыха, оздоровления и занятости детей и подростков";

постановление администрации муниципального образования Кавказский район от 31 октября 2014 г. № 1731 "Об утверждении муниципальной программы муниципального образования Кавказский район "Защита населения и территорий от чрезвычайных ситуаций природного и техногенного характера";

постановление администрации муниципального образования Кавказский район от 14 ноября 2014 г. № 1776 "Об утверждении муниципальной программы муниципального образования Кавказский район "Информационное общество муниципального образования Кавказский район";

постановление администрации муниципального образования Кавказский район от 24 октября 2014 г. № 1693 "Об утверждении муниципальной программы муниципального образования Кавказский район "Развитие культуры";

постановление администрации муниципального образования Кавказский район от 21 ноября 2014 г. № 1834 "Об утверждении муниципальной программы муниципального образования Кавказский район "Молодежь Кавказского района";

постановление администрации муниципального образования Кавказский район Краснодарского края от 27 ноября 2014 г. № 1858 "Об утверждении муниципальной программы муниципального образования Кавказский район "Развитие здравоохранения";

постановление администрации муниципального образования Кавказский район Краснодарского края от 6 ноября 2014 г. № 1743 "Об утверждении муниципальной программы муниципального образования Кавказский район "Экономическое развитие и инновационная экономика".

Реализация мероприятий осуществлялась в тесном взаимодействии с министерством экономики Краснодарского края, отраслевыми министерствами и департаментами администрации Краснодарского края, управлением Федеральной антимонопольной службы по Краснодарскому краю, межрайонной инспекцией ФНС России № 5 по Краснодарскому краю, ГУ "Управление Пенсионного фонда Российской Федерации в муниципальном образовании Кавказский район Краснодарского края", Отделом судебных приставов по Кавказскому району и г. Кропоткин УФССП России по Краснодарскому краю, Территориальным отделом Управления Федеральной службы по надзору в сфере защиты прав потребителей и благополучия человека по Краснодарскому краю в Кавказском, Гулькевичском и Тбилисском районах, отделом МВД России по Кавказскому району, ГКУ КК ЦЗН Кавказского района, Управлением социальной

защиты населения министерства труда и социального развития Краснодарского края в Кавказском районе, специалистами в г. Гулькевичи Управления Федеральной службы государственной статистики по Краснодарскому краю и Республике Адыгея, управлением Росреестра по Краснодарскому краю, представителями бизнеса.

В 2021 году совместная работа была направлена на обеспечение исполнения и соблюдения на территории района основных требований законодательства РФ, указов и распоряжений Президента Российской Федерации, постановлений Правительства Российской Федерации, нормативно правовых актов Краснодарского края, органов местного самоуправления по вопросам развития конкуренции и совершенствования антимонопольной политики (налоговое законодательство, трудовое законодательство, социальная стабильность, легализация бизнеса, правопорядок, антимонопольная политика).

Одним из важных направлений совершенствования организации нормотворческой деятельности в муниципалитете является активизация участия хозяйствующих субъектов, общественности в принятии муниципальных нормативных правовых актов.

В районе **из 4 представителей бизнес-сообщества и 7 представителей администрации Кавказского района создан и работает консультативный совет** по оценке регулирующего воздействия и экспертизе муниципальных нормативных правовых актов муниципального образования Кавказский район, утверждено положение о консультативном совете. В 2021 году проведены 17 процедур оценки регулирующего воздействия проектов постановлений администрации муниципального образования Кавказский район и 5 экспертиз действующих муниципальных нормативных правовых актов.

В районе функционирует **трехсторонняя комиссия по совершенствованию и урегулированию трудовых отношений** хозяйствующих субъектов всех форм собственности. Данная структура занимается оказанием содействия в проведении информационно-разъяснительной работы по правовым, финансовым, социальным вопросам, в определении основных направлений совместной деятельности.

В районе работает **Совет по развитию предпринимательства** при главе муниципального образования Кавказский район, который возглавляет глава муниципального образования Кавказский район. В состав Совета входят должностные лица администрации, специалисты отраслевых (функциональных) отделов и управлений, представители бизнес-сообщества, доля которых составляет более 50%.

В 2021 году **проведено 4 заседания Совета**, на которых были рассмотрены проблемные вопросы предпринимательской деятельности, вопросы законодательства в сфере ведения бизнеса и инвестиций, виды государственной и муниципальной поддержки бизнеса, формирования благоприятной конкурентной среды и другие.

На территории района осуществляет свою деятельность **Ассоциация крестьянских (фермерских) хозяйств**. Через Ассоциацию до фермерских хозяйств и индивидуальных предпринимателей района доводится информация о достижениях науки и техники, передового опыта с целью наращивания уро-

жайности сельскохозяйственной культуры, а также об актуальных мерах государственной поддержки и проводимых мероприятиях, в том числе в рамках развития конкуренции и формирования благоприятной конкурентной среды.

В Кавказском районе сложилась успешная многолетняя практика межотраслевого взаимодействия, накоплен опыт сотрудничества на рынке культуры. В состав оргкомитетов по проведению районных праздничных мероприятий входят представители Кавказской районной общественной организации ветеранов (инвалидов, пенсионеров) войны, труда, Вооружённых Сил и правоохранительных органов, Кропоткинского городского отделения Краснодарской региональной организации общероссийской общественной организации "Российский союз ветеранов Афганистана", Управления социальной защиты населения министерства труда и социального развития Краснодарского края в Кавказском районе, народного хора линейных казаков "Раздолье", ГКУ КК "Центр занятости населения Кавказского района", Кропоткинского местного отделения КРО ВОО "Молодая Гвардия Единой России". Это способствует более полному удовлетворению запросов различных категорий населения и повышению качественного уровня проводимых мероприятий.

В рамках развития товарных рынков Кавказского района **принято постановление** администрации муниципального образования Кавказский район от 15 октября 2018 года № 1413 "О мерах по реализации в муниципальном образовании Кавказский район федеральных законов от 21 июля 2005 года № 115-ФЗ "**О концессионных соглашениях**", от 13 июля 2015 года № 224-ФЗ "О государственно-частном партнерстве, муниципально-частном партнерстве в Российской Федерации и внесении изменений в отдельные законодательные акты Российской Федерации". Уполномоченным органом по реализации положений постановления определено управление имущественных отношений администрации муниципального образования Кавказский район.

Блоком социальной политики осуществляется тесное взаимодействие с управлением социальной защиты населения, министерством труда и социального развития Краснодарского края в решении вопросов социальной направленности и развития рынка услуг социального обслуживания населения в Кавказском районе.

При администрации муниципального образования Кавказский район действует **Координационный совет по поддержке инвестиционной деятельности** в муниципальном образовании Кавказский район, основными задачами которого являются:

координация деятельности структурных подразделений администрации муниципального образования Кавказский район, органов местного самоуправления муниципального образования Кавказский район, государственных органов, расположенных на территории, муниципального образования Кавказский район, по вопросам формирования и реализации мероприятий в сфере стимулирования инвестиционной деятельности на территории муниципального образования Кавказский район;

выработка предложений по формированию и реализации мер, направленных на улучшение инвестиционного климата в муниципальном образовании Кавказский район;

выработка и утверждение планов мероприятий по улучшению инвестиционного климата в муниципальном образовании Кавказский район;

содействие внедрению организационных и экономических механизмов, разработанных в ходе формирования муниципальной политики в сфере развития инвестиционной деятельности в муниципальном образовании Кавказский район, в том числе программ по улучшению инвестиционного климата в муниципальном образовании Кавказский район утвержденных в установленном порядке.

В районе **организована работа "ящика доверия"**, через который представители малого и среднего бизнеса могут обратиться с проблемными вопросами ведения бизнеса, исполнения отдельных норм законодательных актов. Курирует работу "ящика доверия" Совет по развитию предпринимательства при главе муниципального образования Кавказский район. Все поступающие обращения рассматриваются на заседаниях Совета по предпринимательству при главе муниципального образования Кавказский район с привлечением при необходимости территориальных органов федеральных органов исполнительной власти.

На территории муниципального образования Кавказский район в 2021 году **реализуются 5 успешных практик**, которые направлены на решение стратегических задач в сфере повышения инвестиционной привлекательности, привлечения в район инвестиций, создания на территории района новых конкурентоспособных производств, что напрямую оказывает влияние не только на увеличение налоговых поступлений в бюджет, создание новых рабочих мест, но и на уровень и качество жизни жителей Кавказского района, развитие и совершенствование здоровой конкурентной среды:

1. В целях создания конкурентоспособных производств на территории Кавказского района подписано соглашение **по созданию, развитию и эксплуатации индустриального (промышленного) парка "Достояние"** со сроком реализации 2023 год.

2. Постановлением администрации муниципального образования Кавказский район от 18 июня 2018 года № 777 создана **межведомственная рабочая группа** в муниципальном образовании Кавказский район **по координации работы учреждений и организаций, предоставляющих услуги ранней помощи в сфере здравоохранения и образования**. В нее вошли представители муниципальных учреждений образования.

3. Постановлением администрации муниципального образования Кавказский район от 30 октября 2020 г. № 1477 утверждена программа "Укрепление общественного здоровья в муниципальном образовании Кавказский район", включающая **мероприятия по строительству спортивных объектов и предоставлению субсидий** в целях обеспечения условий для развития физической культуры и массового спорта, связанных с приобретением комплектов футбольных полей с искусственным покрытием и легкоатлетическими беговыми дорожками, а также с закупкой спортивно-технологического оборудования для создания малых спортивных площадок.

4. В целях оказания в муниципальном образовании Кавказский район имущественной поддержки субъектам малого и среднего предпринимательс-

тва и организациям, образующим инфраструктуру поддержки субъектов малого и среднего предпринимательства, утвержден **порядок формирования, ведения и обязательного опубликования перечня муниципального имущества муниципального образования Кавказский район, предназначенного для передачи во владение и (или) в пользование субъектам малого и среднего предпринимательства** и организациям, образующим инфраструктуру поддержки субъектов малого и среднего предпринимательства, а также порядка и условий предоставления в аренду включенного в него муниципального имущества.

5. В целях реализации основного мероприятия "Обеспечение жильем молодых семей" государственной программы Российской Федерации "Обеспечение доступным и комфортным жильем и коммунальными услугами граждан Российской Федерации", утвержденного Постановлением Правительства Российской Федерации от 17 декабря 2010 года № 1050, государственной программы Краснодарского края "Комплексное и устойчивое развитие Краснодарского края в сфере строительства и архитектуры", утвержденной постановлением главы администрации (губернатора) Краснодарского края от 16 ноября 2015 года № 1038 утверждены **Правила предоставления молодым семьям социальных выплат на приобретение (строительство) жилья и их использования**.

В 2021 году поддержку получила 1 молодая семья.

В муниципальном образовании Кавказский район создан и функционирует **отдельный специализированный интернет-портал инвестиционной деятельности**, который размещен по адресу: <http://www.kavkaz-invest.ru/>.

Интернет ресурс обеспечивает наглядное представление инвестиционных возможностей муниципального образования, основных направлений привлечения инвестиций в экономику и инфраструктуру муниципального образования Кавказский район, содержит детальную информацию об инвестиционных проектах, о мерах поддержки, на которые могут рассчитывать инвесторы. Информационные материалы регулярно актуализируются: еженедельно проводится информационное наполнение Инвестиционного портала в разделе "Новости" (федеральные, краевые, муниципальные, анонсы).

Также на официальном сайте муниципального образования Кавказский район в информационно-телекоммуникационной сети "Интернет" (<http://kav-raion.ru/>) создан раздел **"Виртуальная приемная"**, где представители бизнес-сообщества и инвесторы могут обратиться к главе муниципального образования Кавказский район по любому интересующему вопросу - таким образом обеспечивается работа канала прямой связи администрации и инвесторов.

Деятельность администрации муниципального образования Кавказский район, администраций поселений района в реализации требований Стандарта развития конкуренции основана на системном подходе, обеспечивающем достижение эффективности и результативности деятельности по развитию конкуренции; постоянное улучшение мер по содействию развитию конкуренции.

В рамках определения приоритетных направлений работы в отношении внедрения Стандарта развития конкуренции **действия муниципалитета в 2022 году и в ближайшей перспективе** будут направлены на:

создание условий для развития конкуренции на территории муниципаль-

ного образования Кавказский район;

учет особенностей при развитии конкуренции на большей части рынков и в отраслях;

создание системы распространения лучших практик развития конкуренции на территории Кавказского района;

снижение административных барьеров;

внедрение мер поддержки малого и среднего бизнеса в приоритетных отраслях экономики муниципального образования Кавказский район;

снижение доли муниципального сектора в экономике до эффективного уровня, демонополизация и "разгосударствление";

повышение открытости деятельности органов местного самоуправления муниципального образования Кавказский район, максимально полное размещение информации о доступах на рынки и к ресурсам.

Решение таких серьезных, масштабных задач возможно только во взаимодействии органов власти, бизнеса, общественности и потребителей.

Открытость, информированность, системный подход, способность идти на компромисс, стремление учесть опыт других муниципалитетов – основные рычаги реализации требований Стандарта развития конкуренции, обеспечивающие достижение эффективности и результативности деятельности муниципалитета по формированию благоприятной конкурентной среды, развития на территории района здоровой конкуренции.

Состояние и развитие конкурентной среды на рынках товаров, работ и услуг

Муниципальное образование Кавказский район расположено на востоке Краснодарского края, удаленность от краевого центра - города Краснодара составляет 136 км. **Площадь района 122,7 тыс. га, что составляет 1,6% от общей площади территории Краснодарского края.** Административный центр - город Кропоткин.

На севере Кавказский район граничит с Тихорецким и Новопокровским районами, на юге - с Гулькевичским районом, на западе - с Тбилисским районом, на востоке - со Ставропольским краем. На юге граница проходит по реке Кубань.

Оценка численности постоянного населения Кавказского района по состоянию на 1 января 2021 года составляет 120,017 тыс. человек.

На территории района расположено 1 городское и 8 сельских поселений.

По административно-территориальному делению в состав муниципального образования Кавказский район входят: 1 город и 28 сельских населенных пунктов (4 станицы, 12 поселков и 12 хуторов).

Законом Краснодарского края от 8 августа 2008 г. № 1553-КЗ был изменен статус муниципального образования город Кропоткин с городского округа на городское поселение с включением его в состав муниципального образования Кавказский район.

Административно-территориальное деление Кавказского района в соответствии с законом Краснодарского края от 8 августа 2008 года № 1554-КЗ

"О внесении изменений в Закон Краснодарского края "Об установлении границ муниципального образования Кавказский район, наделении его статусом муниципального района, образовании в его составе муниципальных образований - сельских поселений - и установлении их границ" представлено следующими поселениями: Кропоткинское городское поселение; Кавказское, Казанское, Лосевское, Привольное, Дмитриевское, Мирское, Темижбекское, им. М. Горького сельские поселения.

Экономико-географическое положение района характеризуется наличием федеральных и региональных автодорог, а также железнодорожных линий четырех направлений, образующих крупный железнодорожный узел - станция Кавказская.

Ближайшие аэропорты находятся в г. Армавир - 69 км, и г. Краснодар - 145 км. Расстояние до морских портов составляет: до г. Ейск - 259 км, до г. Новороссийск - 287 км, до г. Темрюк - 308 км.

В районе сложилась многоотраслевая экономика. Основу экономического потенциала Кавказского района составляют: агропромышленный комплекс, трубопроводный транспорт, промышленность и потребительская сфера.

Структура базовых отраслей Кавказского района характеризуется преобладанием отраслей сельского хозяйства и розничной торговли, которые в совокупности составляют более 50%.

Также для экономики района не менее значима отрасль животноводства.

Район располагает богатейшей базой для перерабатывающей промышленности.

Промышленный потенциал Кавказского района представлен предприятиями пищевой промышленности, машиностроения и металлургии, текстильным и швейным производством, а также предприятиями, занимающимися производством и распределением электроэнергии, газа и воды. Территориальное размещение промышленных предприятий района характеризуется их концентрацией в г. Кропоткине.

Благодаря выгодному географическому расположению район является крупным транспортным узлом. Транспортный комплекс включает в себя предприятия железнодорожного, автомобильного, трубопроводного транспорта.

Инвестиционный потенциал в отрасли представлен промышленными зонами, как в г. Кропоткине, так и в двух сельских поселениях. Зоны имеют значительные площади неосвоенных земельных участков для перспективного развития производства. Наличие свободных площадей даёт возможность расширить производство, создавать совместные предприятия и внедрять новые технологии.

Основными отраслями экономики Кавказского района являются промышленность, торговля, сельское хозяйство, транспортная отрасль, строительство.

| Наименование показателей | 2019 г. | 2020 г. | 2021 г. |
|--|---------|---------|---------|
| | отчет | отчет | оценка |
| Численность постоянного населения (среднегодовая), тыс. чел. | 121,1 | 120,3 | 119,5 |
| в % к предыдущему году | 99,4 | 99,4 | 99,3 |

| | | | |
|---|---------|---------|---------|
| Оборот базовых отраслей экономики, млн руб. | 39788,7 | 42318,1 | 46710,6 |
| в % к предыдущему году в действ. ценах | 108,1 | 106,4 | 110,4 |
| Промышленное производство (объем отгруженных товаров собственного производства, выполненных работ и услуг собственными силами), млн руб. | 9878,2 | 11300,5 | 12921,5 |
| в % к предыдущему году в действ. ценах | 102,6 | 114,4 | 114,3 |
| Обрабатывающие производства (объем отгруженных товаров собственного производства, выполненных работ и услуг собственными силами), млн руб. | 9320,7 | 10751,9 | 12284,5 |
| в % к предыдущему году в действ. ценах | 103,2 | 115,4 | 114,3 |
| Обеспечение электрической энергией, газом и паром; кондиционирование воздуха (объем отгруженных товаров собственного производства, выполненных работ и услуг собственными силами), млн руб. | 291,9 | 284,4 | 383,7 |
| в % к предыдущему году в действ. ценах | 89,1 | 97,4 | 134,9 |
| Водоснабжение; водоотведение, организация сбора и утилизации отходов, деятельность по ликвидации загрязнений (объем отгруженных товаров собственного производства, выполненных работ и услуг собственными силами), млн руб. | 265,6 | 264,2 | 253,3 |
| в % к предыдущему году в действ. ценах | 97,9 | 99,5 | 95,9 |
| Объем производства продукции сельского хозяйства всех сельхозпроизводителей, млн руб. | 8464,8 | 9343,9 | 10496,4 |
| в % к предыдущему году в действ. ценах | 102,4 | 110,4 | 112,3 |
| Объем услуг транспорта по полному кругу организаций, млн руб. | 4592,7 | 4791,2 | 5187,5 |
| в % к предыдущему году в действ. ценах | 142,3 | 104,3 | 108,3 |
| Оборот розничной торговли по полному кругу организаций, млн руб. | 15484,2 | 15592,5 | 16731,9 |
| в % к предыдущему году в действ. ценах | 108,3 | 100,7 | 107,3 |
| Оборот общественного питания по полному кругу организаций, млн руб. | 596,8 | 539,6 | 592,3 |
| в % к предыдущему году в действ. ценах | 104,8 | 90,4 | 109,8 |
| Инвестиции в основной капитал за счет всех источников финансирования (без неформальной экономики) по полному кругу организаций, млн руб. | 2356,0 | 2119,0 | 2297,5 |
| в % к предыдущему году в действ. ценах | 141,9 | 89,9 | 108,4 |
| Объем выполненных работ по виду деятельности "строительство" (без неформальной экономики) по полному кругу организаций, млн руб. | 772,0 | 750,4 | 781,0 |
| в % к предыдущему году в действ. ценах | 97,8 | 97,2 | 104,1 |
| Доходы предприятий курортно-туристического комплекса - всего (с учетом доходов малых предприятий и физических лиц), млн руб. | 42,0 | 36,3 | 43,2 |
| в % к предыдущему году в действ. ценах | 95,8 | 86,4 | 119,0 |
| Среднегодовой уровень регистрируемой безработицы (в % к численности трудоспособного населения в трудоспособном возрасте) | 0,7 | 1,6 | 0,7 |
| Сальдированный финансовый результат по полному кругу организаций, млн руб. | 517,1 | 332,1 | 2162,8 |
| в % к предыдущему году | 42,6 | 64,2 | 651,3 |
| Фонд заработной платы по по полному кругу организаций без централизованного досчета, млн руб. | 7983,2 | 8154,0 | 8686,4 |

| | | | |
|--|---------|---------|---------|
| в % к предыдущему году | 103,1 | 102,1 | 106,5 |
| Численность работающих для расчета среднемесячной заработной платы по полному кругу организаций без централизованного досчета, тыс. чел. | 22,3 | 21,6 | 21,7 |
| в % к предыдущему году | 96,8 | 96,9 | 100,5 |
| Среднемесячная заработная плата по полному кругу организаций без централизованного досчета, руб. | 29797,9 | 31417,6 | 33302,7 |
| в % к предыдущему году | 106,5 | 105,4 | 106,0 |
| Среднегодовая стоимость основных производственных фондов, млн руб | 29415,0 | 30058,0 | 30878,0 |
| в % к предыдущему году | 101,2 | 102,2 | 102,7 |
| Численность работников в малом предпринимательстве, чел. | 8325 | 9482 | 9516 |
| в % к предыдущему году | 101,0 | 113,9 | 100,4 |
| Среднегодовая численность занятых в экономике, тыс. чел. | 44,700 | 44,498 | 44,935 |
| в % к предыдущему году | 100,0 | 99,5 | 101,0 |

Экономико-географическое положение района характеризуется наличием федеральных и региональных автодорог, а также железнодорожных линий четырех направлений, образующих крупный железнодорожный узел - станция Кавказская. В связи с тем, что Кавказский район является транспортным центром, в котором узлом сходятся автомобильные, железные дороги и нефтепроводные сети с достаточно развитыми подъездными путями, станциями разгрузки и перевалки, это создает производственным предприятиям необходимое преимущество при выборе способа доставки грузов и продукции до потенциального покупателя.

Площадь района 122,7 тыс. га, что составляет 1,6% от общей площади территории Краснодарского края. Около 80% территории района (96,7 тыс. га) занимают сельскохозяйственные земли, богатые плодородными черноземными почвами. На долю зерновых и зернобобовых культур приходится 44% занимаемой территории. Посевная площадь - 93,3 тыс. га, в районе имеется 420 га многолетних насаждений, 1,4 тыс. га орошаемых земель, распаханность территории высокая - 91,1 %.

Гидрографическая сеть на территории района представлена реками Кубань, Бейсуг, Челбас, Калалы, временными водотоками балок и несколькими водоемами-прудами.

Река Кубань не судоходная, на реках Челбас, Бейсуг и Калалы образован каскад прудов. В границах района расположены 67 прудов и водохранилищ общим объемом 2,9 млн куб. м с общей площадью зеркала воды 128 га, находящиеся в государственной собственности.

Кавказский район выделен террасовым видом режима подземных вод. Уровни залегания грунтовых вод колеблются в пределах 2-10 и более метров. Питание подземных вод происходит за счет инфильтрации атмосферных осадков, притока со стороны водораздела и склонов. Областью разгрузки подземных вод I надпойменной террасы служит р. Кубань.

По природно-сельскохозяйственному районированию земельного фонда РФ территория района относится к степной зоне обыкновенных и южных черноземов Приазово-Предкавказской степной провинции. Почвы черноземного типа обладают высоким потенциальным плодородием, благодаря мощности гумусовых горизонтов (0,5-0,7 метров) и значительного запаса гумуса в них.

Черноземы составляют 93,1% всех земель района и являются основным природным богатством территории. Наибольшее распространение среди них получили черноземы обыкновенные, занимающие 86,1% всех черноземов. Современная лесистость района (включая защитные насаждения в агроландшафте) составляет 10%.

Среднегодовая численность постоянного населения муниципального образования Кавказский район составляет 119,5 тыс. чел., в сельской местности проживает 35,7% населения района.

Население в трудоспособном возрасте составляет 65,6 тыс. чел. (55,1% общей численности). Занято в экономике 43,1 тыс. чел.

Трудовой потенциал района характеризуется высоким образовательным уровнем. Доля лиц со средним специальным и высшим образованием составляет 88%. Занятость населения муниципального образования Кавказский район характеризуется низким уровнем безработицы (1,7%).

Сельскохозяйственное производство в муниципальном образовании осуществляют 6 крупных; 54 средних и малых сельскохозяйственных предприятия, 245 крестьянских(фермерских) хозяйств в них сосредоточено до 9 % всех работающих района.

Более 14% работающего населения занято промышленным производством, в обрабатывающей промышленности района действует 140 предприятий, в том числе 16 в категории крупных и средних.

К ведущим направлениям промышленности в муниципальном образовании относятся: производство пищевых продуктов, выпуск машин и оборудования, готовых металлических изделий, производство и распределение электроэнергии, газа и воды. Успешно развивается производство бумажных изделий, налажено производство мыла и жирных кислот.

Значительная часть работающего населения - 21,7 % - занято в торговле, что предопределило развитость потребительского рынка. На территории муниципального образования Кавказский район торговую деятельность в сфере розничной и оптовой торговли осуществляют более 1,8 тыс. организаций и индивидуальных предпринимателей. Предприятия розничной торговли расположены на площади около 670 тыс. кв. метров. Обеспеченность торговыми площадями на 1 тыс. жителей по району составляет 577,3 кв. м. За 2021 год оборот розничной торговли по оперативным данным составил 16,7 млрд рублей.

На территории Кавказского района осуществляют образовательную деятельность учреждения начального общего, среднего общего, среднего профессионального и дополнительного образования.

К числу учреждений среднего профессионального и дополнительного образования относятся:

ПОО ЧУ "Юридический техникум" г. Кропоткин (юрист, бухгалтер, техник-программист);

ГБПОУ "КТТИЖТ" (Слесарь по обслуживанию и ремонту подвижного состава, машинист локомотива, слесарь по ремонту строительных машин, мастер общестроительных работ, автомеханик, сварщик (ручной и частично механизированной сварки (наплавки), тракторист-машинист с/х производства, во-

дитель автомобиля, электромонтажник, повар, кондитер, технология продукции общественного питания, организация перевозок и управление на транспорте (по видам), штукатур (коррекционная группа);

Кропоткинский филиал ГБПОУ КК "БАК" (Техническое обслуживание и ремонт автомобильного транспорта);

ГБПОУ "Кропоткинский медицинский колледж" (фельдшер, медицинская сестра, медицинский брат, акушер, фармацевт);

Филиал ЧПОУ "НКСО" в г. Кропоткине (экономика и бухгалтерский учет, право и организация социального обеспечения, право и судебное администрирование, гостиничный сервис);

ПОУ "Кропоткинская АШ ДОСААФ России" (водитель, тракторист);

ООО "Имидж" (мастер для салонов красоты);

ЧОУ ДПО "Школа "Тонина" (парикмахер, маникюрша, педикюрша, бармен, официант);

ООО "Александр" (водитель);

Юношеская автошкола РОСТО (водитель);

ЧОУ ДПО "АС-Автодебют" (водитель);

НЧОУ ДПО "ЦКО "Байт" (бухгалтер, пользователь ПК, кадровое дело-производство, компьютерная графика);

ЧОУ "ЦДО "Альтернатива" (бухгалтерский учет, компьютерные технологии);

АНО ДПО "Межрайонный учебный центр" (Оператор котельной, слесари по эксплуатации и ремонту газового оборудования, машинист компрессорных установок, машинист холодильных установок, машинист насосных установок, оператор товарный, сливщик-разливщик, оператор технологических установок, машинист технологических насосов, слесарь по ремонту технологических установок, лаборант химического анализа, пробоотборщик, оператор нефтеперекачивающей станции, стропальщик, машинист крана(крановщик), машинист крана автомобильного, оператор манипулятора, машинист трубоукладчика, водитель погрузчика, лифтер, машинист автовышки и автогидроподъемника, слесарь-сантехник);

ООО "Шанс и С Кропоткинское" (водитель);

ООО "ЦДО "Профтехобучение" (Обеспечение антитеррористической защищенности объекта (территории);

ООО "Автошкола Джек Кропоткин" (водитель).

Наличие четырех месторождений глинистого сырья для производства керамических изделий с неограниченными запасами достаточно для развития промышленности строительных материалов.

Содержание физической глины в глинистых и тяжелосуглинистых породах составляет 45,9 - 66,6%. Их объемы способны обеспечить стабильную работу предприятий строительного комплекса при максимальной загрузке производственных мощностей. Минимальный объем запасов на долгосрочную перспективу составляет 3,5 млн куб. м.

В связи с тем, что глиняные месторождения используются только на 10%, имеется возможность организации при них небольших гончарных мастерских для производства глиняных игрушек, украшений, посуды и прочих

предметов быта.

Предприятиями Кавказского района добывается кирпичная глина.

Согласно балансу запасов, количество разведанного сырья кирпичных глин - 853 тыс. куб. м. **Разведанных запасов хватит на производство свыше 400 млн шт. кирпича.**

Резервы мощности по технологическому присоединению энергоресурсов:

транспортировка газа - 11,956 тыс. куб. м/час;

электроэнергия - 29,7 МВА.

Резерв мощностей территориально распределяется преимущественно в сельскохозяйственных зонах, удаленных от потенциальных инвестиционных площадок.

В настоящее время Кавказский район представляет собой интересное место, обладающее туристическим и рекреационным потенциалом. **На территории района расположены 16 курганов бронзового века и средневековья, более 250 памятников**, составляющих историко-культурное наследие района и находящихся под охраной государства: памятники военных лет (парк 30-летия Победы, братские могилы советских воинов, погибших в 1942-43 годы, братская могила партизан, братская могила мирных жителей, казненных фашистами, памятник курсантам Урюпинского военно-пехотного училища, погибшим при обороне Крпоткина в 1942 году, здание, в котором размещался штаб батальона ЧОН, маслоэкстракционный завод, могила Героя Советского Союза А.В. Ваганова, памятная доска на доме, в котором жил кавалер ордена Славы трех степеней И.И. Никонов, стела в честь 200-летия основания станицы Кавказской, памятник войсковому старшине и историку А.Д. Ламонову, а также памятник А.С. Пушкину, который проездом посетил станицу Кавказскую в 1820 году с семьей генерала Раевского), памятники архитектуры, в том числе Свято-Покровский собор (начало XX века), историко-краеведческий музей, народные музеи, здание администрации г. Крпоткина, парки, аллеи.

Одной из главных достопримечательностей является здание железнодорожного вокзала в г. Крпоткине (1902 год), который считается самым красивым вокзалом Кубани. Также присутствуют памятники искусства, в том числе памятник А.С. Пушкину. Природа Кавказского района также имеет ряд особенностей, позволяющих развивать туристский комплекс. Одним из памятников природы является одна из точек разгрузки водоносного горизонта правого склона долины реки Кубани - родник "Хрустальный". Располагается в юго-восточной части города Крпоткина. Вода родника поступает в небольшой котлован, оттуда по металлической трубе через бетую стенку-опору выводится на улицу и используется местными жителями. Излившаяся вода далее течет по трубе, проложенной под дорогой, и попадает на заболоченную пойму реки Кубани. Состояние памятника оценивается как удовлетворительное. Также по территории района протекают небольшие речки Зеленчук и Калалы. Популярные места для рыбалки - зарыбленные водоемы в долинах рек.

Помимо этого в районе действуют 7 фирм, занимающиеся услугами туризма, обслуживающие до 500 человек в год.

Гостиничный комплекс представлен 21 гостиницей общей вместимостью

649 мест.

В рамках реализации основных направлений развития Кавказского района в долгосрочной перспективе администрацией района в настоящее время разрабатывается Стратегия социально-экономического развития муниципального образования Кавказский район на период до 2030 года. Проект трижды направлялся на согласование в администрацию Краснодарского края. В проекте устранены неточности и добавлены недостающие данные. Проводится актуализация проекта.

За январь-ноябрь 2021 года объем продукции, работ, услуг по базовым направлениям деятельности крупных и средних организаций, осуществляющих деятельность в муниципальном образовании Кавказский район, составил 24568,1 млн рублей. Объем выпуска продукции, работ, услуг на 44,3% выше уровня января - ноября 2020 года.

В рамках реализации основных направлений развития Кавказского района в долгосрочной перспективе администрацией района разработан прогноз социально-экономического развития муниципального образования на период до 2030 года. Программный документ утверждён постановлением администрации муниципального образования Кавказский район № 1750 от 18 декабря 2018 г.

Положение дел в промышленном комплексе

За январь-ноябрь 2021 года крупными и средними организациями, осуществляющими промышленную деятельность, отгружено товаров на 12969,9 млн руб. Объем реализации продукции в 1,8 раза больше уровня января-ноября 2020 года.

По обрабатывающим производствам уровень января-ноября 2021 года в 1,9 раза больше уровня января-ноября 2020 года и составил 12465,5 млн руб.

Из 9-ти отслеживаемых видов деятельности рост отгрузки сложился:

в производстве пищевых продуктов в 2,9 раза к уровню января-ноября 2020 года; увеличена отгрузка растительного масла ООО "Южный полюс" в связи с выполнением договорных обязательств по поставке растительного масла Ростовскому филиалу ООО "Координационный распределительный центр ЭФКО-Каскад" для дальнейшего экспорта; кроме того включено в статистическое обследование предприятие по производству растительного масла ООО "Кубанские масла", которое зарегистрировано в мае текущего года в Кавказском районе как головное предприятие, деятельность начинает осуществляться на базе предприятия-банкрота, ранее осуществляющего выпуск растительных масел, структурное подразделение ООО "Кубанские масла" работает в Тбилисском районе;

в производстве бумаги и бумажных изделий на 43,5% по причине роста заявок на продукцию ООО "Кроптар" и ООО "Кубанская картонажная фабрика" (ящики и коробки из гофрированной бумаги);

в производстве химических веществ и химических продуктов в 6,5 раза, включено в статистическое обследование предприятие по производству мыла и моющих, чистящих и полирующих средств ООО "Меридиан", ранее являющееся малым предприятием; в связи с увеличением спроса рост в 2,1 раза отгрузки азотных удобрений ООО "Юго-Восток-Агро";

в производстве прочей неметаллической минеральной продукции на 10,2%, увеличена отгрузка сборных железобетонных конструкций АО "Кропоткинский завод железобетонных изделий" в связи с увеличением заказов на продукцию;

в производстве готовых металлических изделий на 34,3%, увеличена отгрузка строительных металлических конструкций ООО ПО "Кропоткинский машиностроительный завод "Радуга" в связи с увеличением заказов на продукцию;

в производстве прочих транспортных средств и оборудования в 2,5 раза в связи с изменениями условий ремонта увеличился объём ремонта подвижного состава вагонной ремонтной компанией ВЧДр Кавказская АО "ВРК-2".

Снижение отгрузки:

в производстве машин и оборудования на 3,2% в связи с снижением на 31,3% реализации оборудования для холодной гибки труб АО "Кропоткинский машиностроительный завод" по причине снижения спроса на продукцию;

Выпавшие обороты в крупных и средних организациях компенсируются наращиванием производства в малом бизнесе.

Введены дополнительные мощности предприятий по выпуску муки ООО "Кубань-Агросервис" (запущена новая мельница производительностью до 300 т в сутки) и ООО "Царица"; предприятия обеспечивают выпуск продукции более чем на 2 млрд рублей.

На машиностроительном заводе АО "Элеватормельмаш" в производстве осуществлён переход от индустриального труда к компьютерным технологиям. Проведена кардинальная модернизация производства. Запущена в работу линия из трех единиц высокотехнологичного оборудования с числовым программным управлением, изготовленного в таких странах как Чехия, Италия, Нидерланды (установка гидроабразивной резки, машина четырёхвалковая листогибочная, электромеханический листогибочный пресс). Результатом проведенной работы стало значительное повышение качества товаров, рост производительности труда, снижение трудоемкости и материалоемкости изделий.

На машиностроительном заводе ЗАО "Кропоткинский завод МиССП" спроектированы и внедрены в производство: автомат для выдува ПЭТ тары А-8000-5 с печью АДЦ-5, триблок розлива ТРБ-24-24-8, автомат для выдува ПЭТ тары А-4000-2 с цанговой печью, этикетировщик ЭАС-6000 с самоклеющейся этикеткой, модернизированный мобильный комплекс МККВ-1000 для очистки воды, модернизированный триблок розлива ТРБ 5-12-12-4 без системы вакуумирования, модернизированный автомат А-3000-3/3 и форма выдувная шиберная для изделия с ручкой, автомат выдува ПЭТ-кег АВ-300 Спроектированы по новым направлениям: автомат А-2000-III, этикетировщик ЭАТ-8000 для слив-этикетки, установка для подогрева внутренней поверхности преформ (кеги и бутылки 19 л), модернизированный автозагрузчик преформ автомата АВ-200.

Предприятием ведётся работа по замене импортных материалов, оборудования на российские аналоги, но иногда возникают технологические трудности, связанные с отсутствием данных в России или несоответствием качества в сравнении с импортными.

ЗАО "Кропоткинский завод монтажных и специальных строительных приспособлений" продукция экспортируется в Казахстан, Узбекистан, Белоруссию.

Для построения эффективной клиенториентированной системы менеджмента на предприятии района ЗАО "Кропоткинский завод монтажных и специальных строительных приспособлений" - внедрены системы менеджмента качества в соответствии с требованиями международного стандарта EN ISO 9001:2008. С целью увеличения числа предприятий, внедривших данную систему менеджмента, администрацией муниципалитета проводится работа по вовлечению в субсидирование из краевого бюджета части затрат экспортно-ориентированным субъектам предпринимательства.

В отраслях "Обеспечение электрической энергией, газом и паром" и "Водоснабжение, водоотведение, утилизация отходов" задействованы муниципальные предприятия жилищно-коммунального хозяйства и МУП "Водоканал". За отчетный период объем отгруженных товаров, выполненных работ и услуг составил 278,2 млн рублей и 226,1 млн руб., что соответственно больше уровня января-ноября 2020 года на 18,1% и приблизительно на уровне января-ноября 2020 года. При этом выработка тепловой энергии на 33,9% выше уровня января-ноября 2020 года.

По итогам работы за январь-октябрь 2021 года прибыльными крупными и средними предприятиями промышленного комплекса получена прибыль в сумме 911,4 млн руб., что в 2,3 раза больше, чем за январь-октябрь 2020 года в связи с ростом:

в 2,2 раза прибыли предприятия по производству растительных масел ООО "Южный полюс" по причине выполнения договорных обязательств по поставке растительного масла Ростовскому филиалу ООО "Координационный распределительный центр ЭФКО-Каскад" для дальнейшего экспорта (размер прибыли 187,8 млн руб.) и прибыльной деятельностью включённого в текущем году в статистическое обследование предприятия ООО "Кубанские масла", осуществляющего ранее деятельность на территории другого муниципального образования (размер прибыли 335,1 млн руб.);

в 2,8 раза прибыли предприятия по производству азотных удобрений ООО "Юго-Восток-Агро" (размер прибыли 137,5 млн руб.) в связи с увеличением спроса.

Кроме того прибыльная деятельность включенного в текущем году в статистическое обследование предприятия по производству мыла и моющих, чистящих и полирующих средств ООО "Меридиан", ранее являющееся малым предприятием (размер прибыли 58,7 млн руб.).

Количество убыточных предприятий уменьшилось по сравнению с уровнем января-октября 2020 года, прибыльная деятельность ООО "Кроп-пиво", размер прибыли 881 тыс. рублей и АО "Кропоткинский завод железобетонных изделий", размер прибыли предприятия составил 2700 тыс. рублей. Убыточная деятельность предприятий обеспечения электрической энергией (МУП ТВК Кавказский, размер убытка 3906 тыс. рублей) и водоснабжения (МУП ТВК Темижбекский, размер убытка 988 тыс. рублей; МУП Водоканал, размер убытка 2295 тыс. рублей; ООО Водоканал, размер убытка 13848 тыс. рублей).

Субъекты, сработавшие с убытками, рассматриваются межведомственной комиссией по работе с предприятиями муниципального образования Кавказский район имеющими неустойчивое финансовое состояние. Проводится детальный анализ экономического и финансового состояния предприятий и причин убыточной деятельности. Разрабатываются и реализуются антикризисные программы, заключаются соглашения о взаимодействии и социально-экономическом сотрудничестве с субъектами, предусматривающими достижение безубыточности.

Развитие сельскохозяйственного производства

Крупными и средними предприятиями аграрного комплекса отгружено продукции в объеме 1221,2 млн руб., что на 17,7% меньше уровня января-ноября 2020 года.

Причиной снижения является отгрузка хозяйствами в начале 2020 года основной массы растениеводческой продукции урожая 2019 года и реализацией большей части продукции урожая 2020 года в 2021 году в связи с высокими закупочными ценами.

Так ООО "Рассвет" отгружено сельхозпродукции в январе-ноябре текущего года на 184,7 млн руб., в январе-ноябре 2020 года на 611,1 млн руб.

В животноводстве объем продаж на 81,6% ниже уровня января-ноября 2020 в связи с реконструкцией в 2021 году действующих корпусов и строительством двух новых корпусов ООО "Ставропольский бройлер", деятельность которого возобновлена с второго полугодия 2021 года.

В результате сложившихся изменений в отгрузке по отрасли, доля продукции растениеводства увеличилась с 91,4 до 98,1%, доля продукции животноводства уменьшилась с 8,6 до 1,9%.

В растениеводстве:

Проводилась вспашка зяби, ремонт техники.

Убрана сахарная свекла на площади 808 гектар, валовой сбор 42727 т, урожайность 528,8 центнеров с 1 га.

Соя убрана на площади 348 гектар, валовой сбор 538,3 ты, урожайность 15,5 центнеров с 1 га.

Кукуруза на зерно убрана на площади 4640 гектар, валовой сбор 25853,6 т, урожайность 55,7 центнеров с 1 га.

Подсолнечник убран на площади 3272 га, валовой сбор 8357,1 т, урожайность 25,5 центнеров с 1 га.

Овощи открытого грунта убраны на площади 68,4 га, валовой сбор 949,3 ты, урожайность 146,5 центнера с 1 га.

В животноводстве:

На конец ноября 2021 года в предприятиях крупного и среднего сектора экономики содержались 908 голов крупного рогатого скота, на 130 голов больше уровня января-ноября 2021 года. Увеличено поголовье в ООО СХП "Дмитриевское" за счёт приплода.

Поголовье коров в сельхозпредприятиях района на конец ноября 2021 года на уровне января-ноября 2020 года и составило 300 голов.

Поголовье свиней ликвидировано в связи с введением АЧС в ООО СХП "Дмитриевское".

Поголовье птицы на 1 декабря 2021 года составило 219229 голов.

Произведено крупными и средними предприятиями сельского хозяйства 1505 т молока, в январе-ноябре 2020 года - 1336,2 т.

Надой на фуражную корову в 2021 году составил 5017 кг, в январе-ноябре 2020 года 4454 кг.

Реализован скот и птица на убой (в живом весе) в размере 68,2 т с снижением к уровню января-ноября 2020 года на 95,3%. Уменьшение по причине ликвидации поголовья свиней в связи с введением АЧС в ООО СХП "Дмитриевское".

Среднесуточный привес КРС в отчетном периоде составил 618 г, в конце ноября 2020 года среднесуточный привес составлял 486 г.

Основной задачей в животноводстве является сохранение и наращивание численности поголовья крупного рогатого скота. В хозяйствах района проводится замена дойного стада за счёт собственного ремонта и приобретения племенного поголовья.

Для увеличения продуктивности в рационе кормления коров применяются энергетические белково-витаминно-минеральные добавки.

В целях стабилизации состояния животноводства в муниципальном образовании проводится комплекс мероприятий:

- повышение уровня механизации и автоматизации, модернизация действующих объектов животноводства;

- привлечение научно-исследовательских учреждений к разработке и внедрению в производство новых технологий по разведению, содержанию и кормлению сельскохозяйственных животных;

- укрепление кормовой базы, формирование полугодового запаса кормов за счет насыщения севооборота многолетними травами до научно обоснованных форм, интенсификация производства кормов;

- изменение структуры кормов и кормовых рационов, полноценное кормление животных в зависимости от физиологического состояния за счет своевременного проведения биохимических исследований сыворотки крови;

- улучшение генетического потенциала: увеличение доли чистопородного состава и проведение селекционно-племенной работы (введение в эксплуатацию генетических селекционных центров, создание сети племрепродукторов).

Следует отметить, что в развитии сельского хозяйства вклад личных подсобных хозяйств ежегодно возрастает - здесь производится 30% валовой продукции.

В муниципальном образовании Кавказский район ведут деятельность 16 931 тыс. личных подсобных хозяйств.

За 9 месяцев 2021 года в личных подворьях населения произведено 2100 т мяса; 4000 т молока, 7000 т овощей, 7100 т картофеля. В малых формах хозяйствования в конце сентября содержалось 3472 головы КРС, приблизительно на уровне 9 месяцев 2020 года. Поголовье свиней ниже уровня 9 месяцев 2020 года на 60,7% - содержится 234 головы. Также в личных подворьях выращивается 2,91 тысяч голов мелкого рогатого скота, 50 тысяч голов птицы.

Стабильность сбыта молока в поселениях обеспечивает ИП Мохна Т.И., ИП Демидова Т.И. В районе работают 39 пунктов реализации комбинирован-

ных, грубых и сочных кормов.

Повышается активность ЛПХ в организации производства овощей закрытого грунта. На территории муниципалитета возведено 293 теплицы общей площадью 12,4 га. По числу теплиц показатель 2008 года увеличен в 11,7 раза (было 25 теплиц).

Динамика объема работ, выполненных по виду деятельности "строительство"

За январь-ноябрь 2021 года по району объём подрядных работ составил 27,4 млн руб., что в сопоставимой оценке на 52,4% меньше уровня января-ноября 2020 года.

Объём подрядных работ крупных и средних предприятий района включает объём работ структурного подразделения Участок ООО "Энергомонтажный поезд -764" в г.Кропоткине, которое осуществляет строительно-монтажные работы по наружному освещению железнодорожных путей и переездов. Головное предприятие находится за пределами района и края. Снижение объёма подрядных работ связано с сокращением финансирования на эти цели подразделениями железной дороги.

В муниципальном образовании выполнены геодезические изыскания для проектно-сметной документации "Газификация пос. Р. Люксембург Кавказского района, 1-й этап строительства". Подготовлен проект. Проведена экспертиза проектной документации, получено положительное заключение. Подготовлен пакет документов для вступления в программу Краснодарского края "Развитие ТЭК". Начало строительства планируется в 2022 году.

Осуществляется проектирование ясельной группы для размещения дополнительных 30 мест в ст.Дмитриевской.

Завершено проектирование универсального спортивного комплекса в ст.Казанской с размещением в нём зала для игровых видов спорта, раздевалки, душевой, тренажёрного зала. Получено положительное заключение государственной экспертизы проектной документации. Начало строительства в 2022 году.

Осуществляется корректировка проектной документации на строительство детского сада на 170 мест в ст. Казанской.

Проектируется объект "Спортивный центр единоборств в г.Кропоткине". Выполнена проектно-сметная документация, проводится экспертиза проекта. Готовятся аукционные процедуры по определению подрядной организации для проведения строительно-монтажных работ. Начало строительства в 2022 году.

Планируется проектирование подводящего газопровода к пос. Полтавский.

В целях строительства пос. Молодёжный в ст. Кавказской планируется проектирование сетей водоснабжения, электроснабжения, дорог по посёлку в софинансировании с краевым бюджетом по программе департамента ТЭК.

Предоставлен земельный участок для строительства детской площадки в пос. Мирском. Работы выполнены.

В х. Привольном запланировано строительство спортивной площадки. Осуществляется проектирование. Начало строительства в 2022 году.

С начала текущего года введены в эксплуатацию объекты различной отраслевой направленности, в том числе объекты потребительской сферы:

здание конторы ОАО им. Мичурина после реконструкции площадью 703,3 кв. м; здание для хранения сельскохозяйственного инвентаря в СПК "Колмейцево" площадью 1415,9 кв. м; магазин в ст. Кавказской площадью 865,5 кв. м; здание аптеки в ст. Темижбекской площадью 203,6 кв. м; здание для бытовых нужд в ст. Кавказской по ул. Кр. Пахарь, 73б площадью 141,8 кв. м; магазин ТПС с кафетерием в ст. Кавказской по ул. Ленина, 171а площадью 231,8 кв. м; магазин в ст. Кавказской по ул. Ленина, 146 площадью 104,3 кв. м; здание сортировки в ООО "Мичурина" площадью 1155,7 кв. м; фруктохранилище ООО "Мичурина" площадью 1432,9 кв. м; пункт техобслуживания в г.Кропоткине по ул.Машиностроительной 19 площадью 859 кв. м; здание АЗС № 5 после реконструкции в г.Кропоткине по ул.Ленина 234/1 площадью 67,1 кв. м; индустриальный парк "Достояние" 1 этап строительства (административное здание, котельная №1, насосная станция, контрольно-пропускной пункт) ; торгово-офисный центр в г.Кропоткине по ул. Морозова, 119 площадью 762,3 кв. м; магазин смешанного ассортимента товаров после реконструкции в г. Кропоткине по ул. Заводской, 8/2 площадью 62,1 кв. м; здание по ремонту и обслуживанию транспортных средств в г. Кропоткине по ул. Полевой 122 площадью 177,5 кв. м; магазин в г. Кропоткине по ул. Авиационной, 41/4 площадью 48 кв. м; канализационный коллектор индустриального парка "Достояние" протяжённостью труб 1609 кв. м; 4 корпуса многоквартирных жилых домов ЖСК -23 на 270 квартир; магазин в г. Кропоткине по ул. Линейной, 58/6 площадью 44 кв. м, магазин смешанного ассортимента товаров в г. Кропоткине по ул. Двойной, 147/1 площадью 83,5 кв. м; магазин в г. Кропоткине по ул. Морозова, 105А площадью 395,1 кв. м.; склад ООО "Южный полюс" площадью 836.6 кв. м; магазин в г. Кропоткине по ул. Есенина, 8 площадью 711,5 кв. м.

За январь-ноябрь 2021 года введено в действие жилых домов общей площадью 58354 кв. м., что в 2,7 раза больше уровня января-ноября 2020 года. Рост связан с вводом четырёх корпусов многоквартирного жилого дома площадью 18532 кв. м. (270 квартир) в г. Кропоткине.

Для развития жилищного строительства в ближайшее время в Кавказском районе планируется строительство нескольких жилых микрорайонов и объектов коммунальной инфраструктуры для строительства жилья в МКР № 2, МКР № 7А, МКР "Радиострой".

1. МКР № 2 - г. Кропоткин.

Проект предполагает строительство жилого микрорайона из 6 панельных 9-этажных жилых домов и объектов социальной инфраструктуры (детские площадки, площадки для отдыха, спортивные площадки, автостоянка). Проектная численность жителей микрорайона составит 4 800 человек. Площадь земельного участка - 3,9 га. Срок реализации рассчитан на 2011-2016 годы. Заключение соглашения о намерениях реализации проекта с ОАО "Агропромышленный строительный комбинат "Гулькевичский" на сумму инвестиций 1,2 млрд рублей.

2. МКР № 7А - г. Кропоткин.

Застройка 1-3 этажными индивидуальными жилыми домами. Общая

площадь территории - 34,7 га, планируемого жилья - 259,2 тыс. кв. м. Сформировано около 100 участков с постановкой на кадастровый учет. Финансовые затраты на обеспечение инфраструктурой составляют 92 млн руб.

3. МКР "Радиострой" - г. Кропоткин.

Застройка 1-3 этажными индивидуальными жилыми домами и 4-6 этажными многоквартирными. Общая площадь территории - 72,2 га, планируемого жилья - 55,8 тыс. кв. м.

4. МКР "Молодежный" - ст. Кавказская.

Строительство 111 коттеджей на земельном участке площадью 25,05 га. Участок поставлен на кадастровый учет. Общая стоимость проекта - 450 млн руб.

Также планируется разместить жилой комплекс со строительством 20 пятиэтажных домов. Проектная мощность - 50 тыс. кв. м жилья, площадь земельного участка - 29 га. Стоимость проекта - 1 835 млн руб.

5. МКР "Северный" - ст. Казанская.

Строительство 1 многоквартирного дома на 30 квартир с применением технологий быстровозводимого строительства. Площадь земельного участка - 2,09 га. Общая стоимость проекта - 79,2 млн руб. Подготовлен бизнес-план.

В рамках реализации основного мероприятия "Обеспечение жильём молодых семей" государственной программы Российской Федерации "Обеспечение доступным и комфортным жильём и коммунальными услугами граждан Российской Федерации" в 2018 году улучшила свои жилищные условия 1 молодая семья, получившая социальную выплату в размере 628236 рублей.

В 2019 году в рамках реализации мероприятия по обеспечению жильём молодых семей ведомственной целевой программы "Оказание государственной поддержки гражданам в обеспечении жильём и оплате жилищно-коммунальных услуг" государственной программы Российской Федерации "Обеспечение доступным и комфортным жильём и коммунальными услугами граждан Российской Федерации" на территории Кавказского района 4 семьи улучшили свои жилищные условия, из них 3 семьи из Кропоткинского городского поселения, сумма социальной выплаты составила 2962,5 тыс. рублей, и 1 семья из ст.Дмитриевской, размер социальной выплаты составил 740,6 тыс. рублей.

В 2020 году в рамках реализации мероприятия по обеспечению жильём молодых семей ведомственной целевой программы "Оказание государственной поддержки гражданам в обеспечении жильём и оплате жилищно-коммунальных услуг" государственной программы Российской Федерации "Обеспечение доступным и комфортным жильём и коммунальными услугами граждан Российской Федерации" на территории Кавказского района 4 семьи улучшили свои жилищные условия. Из них 3 семьи из Кропоткинского городского поселения, сумма социальной выплаты составила 3244,2 тыс. рублей и 1 семья из ст.Кавказской, размер социальной выплаты составил 884,7 тыс. рублей.

В 2021 году жилищные условия улучшила 1 семья.

Ежегодно увеличивается количество земельных участков, предоставляемых для жилищного строительства. Так, в 2010 году органами местного самоуправления выделено 4 земельных участка общей площадью 31 328 м², на которых планируется возвести 31,1 тыс.м² жилья. В 2011 году - 30 земельных

участков общей площадью 3,34 га. В 2012 году - 68 земельных участков общей площадью 5,96 га. В 2013 году - 88 участков общей площадью 8,63 га. В 2014 году 75 участков общей площадью 11,41 га. В 2015 году под жилищное строительство выделено 46 участков общей площадью 7,68 га, в том числе на цели ИЖС 44 участка общей площадью 5 га. В 2016 году под жилищное строительство выделено 38 участков общей площадью 3,31 га, выделенные участки предоставлены на цели ИЖС. В 2017 году на цели ИЖС предоставлено 7 участков общей площадью 0,75 га. В 2018 году на цели ИЖС предоставлено 13 участков общей площадью 1,4 га. В 2019 году на цели ИЖС.

предоставлено 31 участков общей площадью 3,5 га.

Строительство многоквартирных жилых домов в районе не приостанавливалось. Многоквартирные жилые дома, строительство которых не завершено в установленные сроки, отсутствуют.

В муниципалитете осуществляют деятельность около двух десятков риэлтерских агентств. Выпускается специализированная газета по продаже жилья. По данным агентств и публикациям о продаже недвижимости в районе присутствует спрос как на жилье нового строительства, так и на рынке вторичного жилья.

Динамика изменения в 2021 году рыночной стоимости 1 кв. м общей площади многоквартирных домов выглядит следующим образом:

- на 1 февраля 2021 года - 31,7 тыс. рублей;
- на 1 марта 2021 года - 32,1 тыс. рублей;
- на 1 апреля 2021 года - 32,7 тыс. рублей;
- на 1 мая 2021 года - 33,6 тыс. рублей;
- на 1 июня 2021 года - 34,2 тыс. рублей;
- на 1 июля 2021 года - 34,6 тыс. рублей;
- на 1 августа 2021 года - 35,8 тыс. рублей;
- на 1 сентября 2021 года - 36 тыс. рублей;
- на 1 октября 2021 года - 36,3 тыс. рублей;
- на 1 ноября 2021 года - 37,4 тыс. рублей;
- на 1 декабря 2021 года - 37,6 тыс. рублей.

Многоквартирные жилые дома в Кавказском районе строятся на принципах кооперации населения в жилищно-строительные кооперативы. Жалоб в органы местного самоуправления от дольщиков не поступало.

Объем выполненных работ и услуг собственными силами транспортными организациями.

Транспортный комплекс включает предприятия магистрального железнодорожного транспорта (структурные подразделения СКЖД ОАО "РЖД"), автомобильного транспорта (Кропоткинский филиал ООО "Сельта", НАО "Автоколонна № 1493, ООО "Юг-Транс", ИП Слипкина В.Н.), трубопроводного транспорта (ЗАО "Нафтатранс"), предприятия, осуществляющие вспомогательную и дополнительную транспортную деятельность. Кроме того, транспортные услуги оказывают коллективные сельскохозяйственные предприятия и предприятия жилищно-коммунального хозяйства.

За январь-ноябрь 2021 года предприятиями транспорта выполнено работ и услуг на 2172,8 млн рублей, что на 2,8% больше уровня января-ноября 2020

года. Недостаточный рост вызван уменьшением на 69,9% перевозок грузов автотранспортными средствами в связи с уменьшением количества автотранспорта на транспортном предприятии ООО "Сельта" из-за перераспределения транспорта по другим подразделениям предприятия по Краснодарскому краю. Из общего объема работ и услуг, выполненных предприятиями транспорта, на долю предприятия трубопроводного транспорта ЗАО "Нафтатранс" (Кавказское поселение) приходится 47,4%, по итогам января - ноября 2020 года 51,9% в связи с уменьшением в отчетном периоде объема транспортировки нефти по трубопроводу на 6,3%.

Все населенные пункты муниципального образования Кавказский район обеспечены регулярным пригородным и городским автобусным сообщением с административным центром г.Кропоткин.

Для обслуживания пассажиров на междугородных и пригородных автобусных маршрутах по Кавказскому району действуют 1 автокасса, 1 автостанция и 1 железнодорожный вокзал.

На территории муниципального образования Кавказский район право осуществления регулярных пассажирских перевозок пригородного и городского сообщения, на основании проведения конкурсных процедур, предоставлено следующим 3 автотранспортным предприятиям:

НАО "Автоколонна №1493" (осуществление пассажирских перевозок городского сообщения);

ООО "Юг-Транс" (осуществление пассажирских перевозок пригородного и городского сообщения);

ИП Слипкина В.Н. (осуществление пассажирских перевозок пригородного сообщения).

Общее количество транспортных средств, осуществляющих регулярные пассажирские перевозки на территории МО Кавказский район - 53 автобуса, из них:

38 автобусов, обслуживают 21 маршрут городского сообщения;

15 автобусов, обслуживают 9 маршрутов пригородного сообщения.

Данные автотранспортные предприятия осуществляют регулярные перевозки пассажиров по нерегулируемому тарифу на основании выданных Свидетельств и карт маршрута регулярных перевозок.

Перевозка пассажиров по муниципальным маршрутам осуществляется автобусами категории М2, М3, ЛИАЗ 5256.

Все автобусы, осуществляющие регулярные пассажирские перевозки по муниципальным пригородным и городским маршрутам регулярных перевозок оборудованы контрольно - кассовой техникой для безналичной оплаты проезда пассажиров, спутниковой навигационной аппаратурой "Глонасс", тахографами, также часть автобусного парка перевозчиков оборудовано для использования газомоторного топлива.

Улично-дорожная сеть по которой пролегают маршруты регулярных перевозок оборудована всеми необходимыми техническими средствами, элементами организации дорожного движения и остановочными пунктами для посадки и высадки граждан.

За последние 3 года остановочные пункты, расположенные по маршру-

там следования пассажирского транспорта обновлены и приведены в соответствие с регламентированными требованиями действующего законодательства, в том числе в части обеспечения доступности для маломобильных граждан, в части обеспечения антитеррористической защищенности. На всех остановочных павильонах имеются информационные табло-утвержденные расписания движения и наименование остановочного пункта.

В целях обеспечения бесперебойного, безопасного предоставления качественных транспортных услуг населению ежегодно администрация муниципального образования Кавказский район и все поселения района участвуют в краевой подпрограмме "Строительство, реконструкция, капитальный ремонт и ремонт автомобильных дорог общего пользования местного значения на территории Краснодарского края" государственной программы Краснодарского края "Развитие сети автомобильных дорог Краснодарского края" по реализации мероприятий по ремонту и строительству дорог на условиях софинансирования.

Все сельские поселения и населенные пункты МО Кавказский район обеспечены регулярным пригородным и городским автобусным сообщением с административным центром г.Кропоткин.

На территории муниципального образования Кавказский район в г.Кропоткине организован (установлен) новый маршрут пассажирского городского транспорта "№ 1 "А" Ж.Д.Больница - ЦГБ" в целях более удобного и быстрого следования пассажиров от Железнодорожной Больницы до Городской больницы, которые находятся в разных частях г.Кропоткина.

В 2019 году в г. Кропоткине в рамках краевой подпрограммы "Строительство, реконструкция, капитальный ремонт и ремонт автомобильных дорог общего пользования местного значения на территории Краснодарского края" государственной программы Краснодарского края "Развитие сети автомобильных дорог Краснодарского края" на условиях софинансирования с краевым бюджетом построена новая автомобильная дорога и тротуары "ул. им. С. Есенина", протяженностью 960 м. Строительство автомобильной дороги "ул. им. С. Есенина" позволило обеспечить удобный путь следования от территории МКР-1 и МКР-2 в центральную часть города, с сокращением времени доступа как для автомобильного транспорта, так и для пешеходов.

В перспективе (2022-2023 годах) планируется обустройство остановочных павильонов и организация нового городского автобусного маршрута.

Острым вопросом является отсутствие возможности приобретения нового подвижного состава для автобусного парка перевозчиков - падение объема перевозок связанная с пандемией, увеличение роста цен на топливо и обслуживание автобусов привело к убыткам автотранспортных предприятий в данной отрасли.

Путем решения данной проблемы является возможность участия автотранспортных предприятий в программах по приобретению новых автобусов на выгодных условиях софинансирования (так, к примеру, в связи с вынужденной необходимостью, в 2021 году автотранспортное предприятие НАО "Автоколлонна №1493" направило ходатайство в Министерство транспорта и дорожного хозяйства Краснодарского края о желании вступить в программу по приоб-

ретению автобусов на условиях софинансирования - 95% софинансирования из бюджета края, 5% - местный бюджет Кавказского района).

В январе-ноябре 2021 года крупными и средними автопредприятиями перевезено 2703,7 тысяч человек, что на 4,3% меньше уровня января-ноября 2020 года.

Около 50 процентов перевозок осуществляет НАО "Автоколонна № 1493".

По предприятию имело место снижение пассажиропотока из-за изменения маршрутной сети, но в текущем году наблюдается рост перевезенных пассажиров в связи с введением в аналогичном периоде прошлого года ограничительных мероприятий. Муниципальные пригородные маршруты переданы по результатам проведенного конкурса на право обслуживания муниципальных городских маршрутов двоим другим перевозчикам (ООО "ЮгТранс", ИП Слипкина В.Н.). Предприятие осуществляет эксплуатацию автобусов для осуществления регулярных пассажирских перевозок городского сообщения на 15 маршрутах городской сети.

За январь-ноябрь 2021 года НАО "Автоколонна № 1493" перевезено пассажиров 1281,5 тысяч человек - на 3,8% больше, чем за январь-ноябрь 2020 года (1234,6 тысячи человек).

Основной проблемой автотранспортных предприятий является высокий износ автобусного парка, планируется замена автобусного парка на более новые и комфортабельные транспортные средства.

Автомобильным транспортом перевезено грузов 667,6 тыс.тонн, что на 4,2% больше уровня января-ноября 2020 года.

Грузооборот транспорта на 31,2% меньше уровня января-ноября 2020 года и составил 195200 тыс.т/км.

Потребительский рынок

Розничный рынок муниципального образования представлен 804 субъектами. За отчетный период оборот организаций розничной торговли по полному кругу составил 14286,5 млн руб. В сопоставимой оценке показатель января-ноября 2021 года на 9,6% выше уровня показателя января-ноября 2020 года. В крупных и средних предприятиях всех видов деятельности объем продаж в физической массе на 19,4% выше уровня января-ноября 2020 года и составил 8176,8 млн руб.

Потребительская сфера на территории развивается динамично. Розничная торговая сеть района представлена 942 объектами, общая площадь которых составляет 79475 кв. м. 72,5% всех объектов располагаются в городском поселении, на долю сельских поселений приходятся 27,5%.

Обеспеченность населения торговыми площадями на 1 тысячу человек составляет 580,5 кв. м, что превышает показатель, установленный постановлением главы администрации (губернатора) Краснодарского края от 21 ноября 2016 года № 916 "Об утверждении нормативов минимальной обеспеченности населения Краснодарского края площадью торговых объектов" для Кавказского района (452,5 кв. м.) на 28,3%.

В сфере розничной торговли занято около 7000 человек. В структуре розничная торговая сеть представлена: продовольственная группа товаров 47 про-

центов; непродовольственная группа товаров - 53%.

В январе-ноябре 2021 года введено в эксплуатацию 15 объектов потребительской сферы площадью 5293,1 кв. м.

Положительным фактором в сдерживании цен на жизненно важные продукты питания стала организация ярмарок в поселениях района, в том числе в сельских. В настоящее время на территории МО действуют 14 ярмарок, где уровень цен на 10-15 процентов ниже, чем на рынках, так как реализуется продукция непосредственно от производителя.

В сфере оптовой торговли зарегистрировано 26 объектов оптовой торговли, из них 60 процентов приходится на промышленную группу товаров.

Оборот оптовой торговли организаций всех видов деятельности сложился в сумме 7447,8 млн руб., что в сопоставимой оценке на 28,6% больше уровня января-ноября 2020 года.

Общедоступная сеть общественного питания представлена 94 объектами общей вместимостью 4368 посадочных мест, из них:

7 ресторанов на 980 посадочных мест;

3 бара на 235 мест;

38 кафе на 2425 мест;

7 общедоступных столовых на 322 места;

17 закусочных на 230 посадочных мест;

8 магазинов кулинарии на 49 посадочных мест;

13 кафетерий, буфетов на 119 посадочных мест;

1 нестационарное круглогодичное предприятие на 12 посадочных мест.

Также в районе работают 27 объектов общественного питания закрытой сети (в учреждениях образования, системы здравоохранения, на предприятиях и организациях). В общественном питании работают около тысячи человек.

За отчетный период оборот общественного питания по крупным и средним организациям всех видов деятельности составил 92,8 млн руб., что в сопоставимой оценке в 1,5 раза больше уровня января-ноября 2020 года.

Обеспеченность населения посадочными местами общедоступных объектов общественного питания составляет 35 единиц на 1 тысячу жителей. На сегодняшний день в районе существует неравномерное распределение объектов общественного питания: доля общепита в сельских поселениях составляет всего лишь 29,0% от общего числа объектов. В сельском поселении им. М. Горького отсутствуют общедоступные объекты общественного питания из-за малой численности в данном поселении и низкой платежеспособности населения.

Сфера общественного питания в районе развивается достаточно активно. Ежегодно открываются новые объекты с высокой культурой обслуживания и современным дизайном.

В отрасли общественного питания на территории района существует ряд проблемных вопросов, это:

нехватка квалифицированных кадров производственного и обслуживающего персонала;

наличие фактов несоответствия заявленных собственниками типов и классов предприятий требованиям государственных стандартов;

невозможность осуществления контроля за качеством приготовления

продуктов питания и условий хранения сырья, позволяющего профилактически предупредить факты реализации недоброкачественных продуктов.

Сферу бытовых услуг населению района представляют 125 хозяйствующих субъектов. Численность населения района, задействованного на рынке бытовых услуг составляет около 800 человек.

За январь-нобрь 2021 года населению района оказано услуг на сумму 543 млн руб.

Большая часть общерайонного объема бытовых услуг - 82% - приходится на Кропоткинское городское население. Сельские жители получают услуги всего 18% от общего объема.

С целью обеспечения населения, проживающего в отдаленных населенных пунктах, социально-значимыми видами бытовых услуг в муниципальном образовании Кавказский район была разработана Стратегия развития бытового обслуживания населения, которая позволила прогнозировать темпы развития услуг по ремонту и пошиву обуви и одежды, ремонту мебели, парикмахерских услуг, расширить сеть сервисного обслуживания технически сложных товаров за счёт выездного обслуживания с привлечением индивидуальных предпринимателей. Выездное обслуживание осуществляется по четырем видам услуг (ремонт и обслуживание теле-радиоаппаратуры; ремонт бытовых машин и аппаратов; фотоуслуги; установка металлопластиковых окон).

Предусматривается развитие предоставления бытовых услуг "шаговой доступности" в районах массовой застройки, развитие сети предприятий бытового обслуживания населения в торговых центрах и на рынках.

В целях оказания качественных услуг и пополнения консолидированного бюджета края, проводится работа по легализации лиц, оказывающих услуги на дому, без регистрации в государственных органах.

С целью повышения уровня профессионализма, улучшения качества оказываемых услуг и внедрения прогрессивных форм труда, проводятся конкурсы и чемпионаты.

Инвестиционная деятельность

Объем инвестиций в основной капитал крупных и средних предприятий муниципального образования Кавказский район по итогам 9 месяцев 2021 года составил 1102,8 млн рублей или 122,2% к уровню прошлого года в сопоставимой оценке.

По состоянию на 30 сентября 2021 г. на сопровождении в администрации муниципального образования Кавказский район находилось 15 инвестиционных проектов (общей стоимостью 13874,2 млн рублей). Ожидаемый социальный эффект от их реализации - создание порядка 1798 рабочих мест, на отчетную дату фактически создано 247 рабочих мест. В рамках данных проектов освоено капитальных вложений с начала срока реализации - 5434,1 млн рублей (39,2% от общей стоимости), в том числе за 9 месяцев 2021 года - 2531,9 млн рублей.

Наиболее крупные инвестиционные проекты, реализуемые на территории муниципального образования Кавказский район и находящиеся в стадии реализации:

Строительство трех 5-тиэтажных жилых домов на 170 квартир (ЖСК

"Теплый дом") - стоимость проекта 375,0 млн руб., на 30.06.2021 освоено 57,9 млн руб.(15,4%), за 1 полугодие 2021 года - 12,6 млн руб. В рамках реализации проекта Корпус № 1 подготовительные работы - 100%, общестроительные работы ниже и выше отметки 0,00 - 100%, внутренние сети - 70%, наружные сети (внутриплощадочные) - 0%, наружные сети (магистральные) - 25%, благоустройство - 0%, степень готовности - 85%.

Корпус № 2 подготовительные работы - 100%, общестроительные работы ниже отметки 0,00 - 70%, внутренние сети - 0%, наружные сети (внутриплощадочные) - 0%, наружные сети (магистральные) - 25%, благоустройство - 0%, степень готовности - 15%.

Корпус № 3 подготовительные работы - 100%, общестроительные работы ниже отметки 0,00 - 100%, выше отметки 0,00 - 55%, внутренние сети - 25%, благоустройство степень готовности - 30 %.

"Комплекс для хранения и переработки сельскохозяйственной продукции с последующей промышленной переработкой" (ООО "ГКП "Южное") - стоимость 700 млн рублей, на 30.09.2021 года освоено 764,4 млн руб., за 9 месяцев 2021 года - 565,1 млн рублей. Проектом предусматривается создание 350 рабочих мест. В рамках реализации проекта - зарегистрировано право аренды земельного участка по адресу: г.Кропоткин, ул. Машиностроительная, 19. Продолжаются работы по проектированию документации на объекте "Комплекс для хранения и переработки продукции", проводятся работы по устройству железобетонных конструкций и полов, проводился монтаж систем вентилиации и кондиционирования, электрических сетей в административном корпусе., начато строительство главного корпуса - устройство фундаментов, заключены договора и осуществлялась оплата и предоплата за строительные материалы, оборудование и его монтаж.

"Строительство фруктохранилища" - инвестор ООО "Мичурина" - стоимость 500,0 млн руб., на 30.09.2021 года - освоено 40,1 млн руб.- за 9 месяцев 2021 года - 38,4 млн рублей, в рамках реализации проекта - завершено строительство и введено в эксплуатацию 2 здания фруктохранилища, закуплено и установлено многокомпрессорное холодильное оборудование.

"Строительство цеха по производству упаковки из гофрированного картона" - инвестор ООО "Кроптар", стоимость 500,0 млн рублей, на 30.09.2021 года - освоено 246,7 млн руб., за 9 месяцев 2021 года - 196,4 млн руб. В рамках реализации проекта - оформлена земельно-правовая документация, получено Разрешение на строительство, забетонирована площадка под здание, произведен монтаж стен из металлоконструкций, обшивается панелями, продолжается строительство котельной.

"Увеличение объемов производства инкубационного яйца за счет модернизации площадки для содержания родительского стада "Кавказская" (ООО "Ставропольский бройлер", стоимость проекта 563,0 млн рублей. на 30 сентября 2021 г. освоено 506,7 млн рублей, за 9 месяцев 2021 года - 506,7 млн руб. За этот период было оформлено разрешение на строительство и возведены 4 производственных корпуса для содержания птицы, произведена реконструкция и замена кровли 8 действующих корпусов, реконструированы объекты водоснабжения, газоснабжения и энергосбережения, ограждение по периметру, возведе-

ны сан. Пропускник, яйца склад, дисборьер. Строительные работы выполнены на 90%.

"Создание, развитие и эксплуатация индустриального (промышленного) парка "Достояние" - инвестор ООО "УК ИП "Достояние", стоимость проекта 5308, 0 млн руб.

В составе промпарка планируется разместить 3-х резидентов:

ООО "Кавказский бювет" - реализация проекта "Строительство завода по розливу бутилированной воды (газированных и негазированных напитков), лимонадов, сокосодержащих напитков и минеральной воды" - стоимость проекта - 1735,0 млн рублей, будут созданы 240 новых рабочих мест, срок реализации - 2019 - 2022 годы;

ООО "Кубанская картонажная фабрика" - "Строительство завода по изготовлению бумаги для гофрирования (флютинг) и двухслойного картона для плоских слоев (лайнер) из вторичного сырья" стоимостью 2695 млн рублей, планируется создание 210 рабочих мест, срок реализации - 2021 - 2023 годы;

ООО "Арт-Пласт" - "Строительство завода по производству кваса" стоимостью 878,0 млн рублей, планируется создание 150 рабочих мест, срок реализации - 2022 - 2023 годы.

По состоянию на 30 сентября 2021 г. в рамках реализации проекта - освоено 1377 млн рублей, в том числе за 9 месяцев 2021 года - 709,3 млн рублей - оформлены земельные участки, выполнены проектные работы по обустройству инфраструктуры парка. Проектно-сметная документация (ПСД) индустриального парка "Достояние" прошла государственную экспертизу. ПСД включает следующие объекты инфраструктуры: административное здание, котельная мощностью 21 та пара в час, система пожаротушения, сети водоснабжения, водозаборные скважины, канализационные сети, очистные сооружения ливневых, хозяйственно-бытовых и "условно чистых" промышленных стоков, коллектор сточных вод до точки приема ООО "Водоканал", сети электроснабжения и освещения, дорожные сети парка, тепловые сети. Индустриальный парк включен в перечень Минпромторга для привлечения мер стимулирования, ведется работа по привлечению банковского финансирования, получено разрешение и ведется строительство завода "Кавказский бювет, закупается технологическое оборудование. Строительная (техническая) готовность 1 этапа строительства составляет 100%. Индустриальный парк включен в геоинформационную систему промпарков и технопарков.

"Закладка интенсивного сада" - инвестор ООО "Мичурина", стоимость проекта 240,0 млн руб. На 30.09.2021 освоено 200,8 млн руб. (91,4%), за 9 месяцев 2021 года - 115,3 млн руб. Проектом предусмотрено создание 50 новых рабочих мест. За период реализации (с 02.06.2020 г) закуплены столбы для шпалерной системы сада, заключен договор на монтаж системы капельного орошения и на поставку материалов к нему. Приобретены и высажены саженцы пусконаладочные работы, объект запущен.

"Строительство цеха по переработке масла" - инвестор ИП Березняк, стоимость проекта составляет - 200,0 млн рублей, на 30.09.2021 освоено 70 млн руб., за 1 полугодие 2021 года - 70,0 млн руб., запланировано создать 50 новых рабочих мест. В рамках реализации проекта (с 02.03.2020) произведено офор-

мление земельно-правовой документации, установлены 3 резервуара для хранения масла, построен септик, ведется строительство здания весовой, ведется строительство ограждения, продолжается строительство зданий весовой и насосной. Подготовка к установке весового оборудования.

По итогам 2020 года завершена реализация проектов:

"Закладка интенсивного сада" - инвестор ООО "Мичурина" - стоимость составила - 414,0 млн руб. В рамках проекта - произведена закладка саженцев яблоневых деревьев на площади 164 га, приобретено необходимое оборудование (установка градобойной системы, шпалер, системы капельного орошения, 2 опрыскивателя, гирбицидник, садовая косилка, два трактора, фреза), приобретены необходимые материалы для ухода за садом. Создано 33 рабочих места;

"Реконструкция молочно - товарной фермы на 1200 голов дойного стада" - инвестор АО "Степное" - освоено 189,9 млн рублей. В рамках реализации проекта - закуплено доильное оборудование, проведена реконструкция 2-х доильных цехов с установкой оборудования по типу "Ёлочка", начата реконструкция 3-го доильного цеха. Приобретено 2 установки охлаждения молока (ЗОУМ) на 16 тыс. литров. С начала реализации проекта приобретены 531 голова нетелей, установлены 2 молочных танкера по 16 т, запущен доильный зал "Ёлочка", проведена реконструкция 3-х корпусов, приобретен соломоизмельчитель, специализированная техника (пресс-подборщик ПР-145, грабли ГКП для волкования сена, считыватель ручной), отремонтирован санпропускник, реконструировано родильное отделение, доильный зал, произведено строительство закрытого навеса для телят. Закуплен пастеризатор молока и оборудование для УЗИ. Дополнительно создано 65 рабочих мест.

"Строительство фруктохранилища" - инвестор ООО "Мичурина" - стоимость 400,0 млн руб., на 31.12.2020 года - освоено 400,0 млн руб., в рамках реализации проекта - завершено строительство и введено в эксплуатацию 2 здания фруктохранилища, закуплено и установлено многокомпрессионное холодильное оборудование.

"Строительство завода по производству эфирных масел

ООО "Агрофирма "Регион" - стоимость проекта 180,6 млн рублей, за время реализации проекта создано 46 рабочих мест. В рамках реализации проекта были построены - складские помещения, производственный участок, административный корпус №2 (лаборатория), автовесовая, помещение охраны, лаборатория в здании АБК, площадка для временного хранения отходов и сырья, станция пожаротушения, участок сушки шрота, ливневая канализация а также инженерные сооружения - насосная станция, электроподстанция, введен в эксплуатацию газопровод, котельная, проведено технологическое присоединение к электросетям, пробурена артезианская скважина.

"Строительство многоэтажного жилого дома на 270 квартир по адресу: г. Кропоткин, ул. Свободная, 16" - инвестор ЖСК 23 - стоимость 232,0 млн рублей. В рамках проекта - получен земельный участок, проведены проектные работы, оформлено разрешение на строительство, произведено возведение 4-х корпусов. Произведено технологическое присоединения к сетям газо- и электроснабжения (ООО "Газпромтрансгаз Краснодар" и АО "НЭСК-электросети"

"Кропоткинэлектросеть").

Приостановленные, расторгнутые и находящиеся в стадии расторжения крупные инвестиционные проекты:

1. "Строительство блочно- модульной котельной мощностью 70 МВт, с сетями инженерно - технического обеспечения, а также тепловые сети с 6-ю ЦТП в городе Кропоткине" ООО "Газпромтеплоэнерго" - стоимость проекта 985,2 млн руб., на 01.04.2018 года освоено 99,5% (в 2017 - 2020 годах вложения инвестиций не производилось), проект приостановлен. В рамках проекта выполнены следующие работы - возведено блочно-модульное здание котельной, смонтировано все основное оборудование по проекту. Не завершены работы по монтажу автоматики не проведен комплекс пуско - наладочных работ на смонтированном оборудовании. По состоянию на 15.04.2018 года - общая готовность комплекса объектов по проекту "Строительство БМК-70 МВт, 6 ЦТП общей мощностью 56,9 МВт и тепловых сетей общей протяженностью 5500 м" составляет 80%. Готовность объекта блочно - модульная котельная (БМК-70) составляет 97%. По строительству тепловых сетей протяженность 5500 готовность составляет 65%. Проложены участки тепловой сети по 1-му и 3-му проектируемым участкам, находящимся в муниципальном ведении. Прокладка сетей по 2-му проектному участку приостановлена до урегулирования инвестором вопроса прохождения трассы по земельным участкам, находящимся в федеральной собственности. По строительству 6-ти ЦТП, взамен выводимых из эксплуатации действующих котельных по адресам в городе Кропоткине: ул. Дугинец, 32, пер. Белинский, 26, Микрорайон №1, ул. Красная, 193, ул. Комсомольская, 206, ул. Красная, 149, - отведены земельные участки под их установку, выполнены работы по устройству фундаментов ЦТП.

Администрацией муниципального образования Кавказский район в адрес АО "Газпром теплоэнерго" неоднократно направлялись письма от о перспективах реализации инвестпроекта, с приложением допсоглашения о продлении срока действия соглашения. Ответ от инвестора не получен. Также, направлено письмо заместителю главы администрации (губернатора) Краснодарского края Алексеенко А.А. (от 29.06.2017 года №121-4209/17-10) об оказании содействия в разрешении сложившейся ситуации. 05.12.2017 года в адрес АО "Газпром теплоэнерго" (Санкт - Петербург) направлено письмо о перспективах завершения реализации проекта (№121-8209/17-10), в ответе от 25.01.2018 года инвестор затрудняется сообщить о дальнейших перспективах проекта. 18 апреля 2018 года инвестор сообщил, что в марте 2018 года на Совете директоров АО "Газпром теплоэнерго" рассматривался вопрос о завершении строительства БМК-70 в г. Кропоткине, с учетом наличия замечаний по экономическим параметрам инвестиционного проекта, было принято решение произвести необходимые корректировки и доработки экономического блока инвестиционного проекта, за 2018-2020 год данный вопрос рассмотрен не был. Руководством АО "Газпромтеплоэнерго" должно быть принято решение о ходе дальнейшей реализации проекта.

Постановлением администрации муниципального образования Кавказский район от 6 ноября 2014 г. № 1743 утверждена Муниципальная программа муниципального образования Кавказский район "Экономическое развитие и

инновационная экономика", включающая в себя, в том числе, подпрограмму "Формирование и продвижение инвестиционно - привлекательного образа муниципального образования Кавказский район" на 2015-2021 годы. На реализацию мероприятий указанной подпрограммы за 9 месяцев 2021 года было направлено финансирование в объеме 8,2 тыс. рублей. Основные статьи расходов в рамках подпрограммы - подготовка и участие администрации муниципального образования Кавказский район в работе инвестиционного форума и обеспечение технического сопровождения деятельности инвестиционного портала муниципального образования Кавказский район - www.kavkaz-invest.ru.

В сети Интернет (на инвестиционном портале Краснодарского края - www.investkuban.ru и инвестиционном портале муниципального образования Кавказский район - www.kavkaz-invest.ru) предлагается информация об имеющихся на территории Кавказского района свободных земельных участках и планируемых к реализации инвестиционных проектах. По состоянию на 30.09.2021 года на инвестиционном портале районе размещены материалы по 5-ти инвестиционным проектам общей стоимостью 2,02 млрд. рублей на площади 17,87 га, а также по 4 инвест площадкам общей площадью 13,26 га.

Финансовые результаты деятельности

За январь-октябрь 2021 года сальдированная прибыль крупных и средних организаций составила - 1506,6 млн рублей.

Из 25 организаций, подлежащих статистическому обследованию, с прибылью сработали 19 субъектов или 76%, при этом сумма прибыли составила 1531,8 млн рублей, что в 1,8 раза больше уровня января-октября 2020 года.

Прибыльными предприятиями промышленного комплекса в январе-октябре текущего получена прибыль в сумме 911,4 млн руб., что в 2,3 раза больше, чем за январь-октябрь 2020 года в связи с ростом:

в 2,2 раза прибыли предприятия по производству растительных масел ООО "Южный полюс" по причине выполнения договорных обязательств по поставке растительного масла Ростовскому филиалу ООО "Координационный распределительный центр ЭФКО-Каскад" для дальнейшего экспорта (размер прибыли 163,1 млн руб.) и прибыльной деятельностью включённого в текущем году в статистическое обследование в связи с регистрацией в районе предприятия ООО "Кубанские масла", осуществляющего ранее деятельность на территории другого муниципального образования (размер прибыли 335 млн руб.);

в 2,8 раза прибыли предприятия по производству азотных удобрений ООО "Юго-Восток-Агро" (размер прибыли 137,5 млн руб.) в связи с увеличением спроса.

Кроме того прибыльная деятельность включенного в текущем году в статистическое обследование предприятия по производству мыла и моющих, чистящих и полирующих средств ООО "Меридиан", ранее являющееся малым предприятием (размер прибыли 58,7 млн руб.).

С отрицательным финансовым результатом сработали 6 предприятий или 24%. Сумма убытков по сравнению с уровнем января-октября 2020 года уменьшилась на 14,5% и составила 25,3 млн руб.

НАО "Автоколонна №1493" убыток 1882 тыс. рублей в связи с конкуренцией со стороны малого бизнеса. Население отдаёт предпочтение железнодо-

рожному транспорту, где тарифы ниже.

ООО Водоканал убыток 13848 тыс. рублей в связи с прекращением деятельности, отсутствием доходов.

МУП "Водоканал" убыток 2295 тыс. рублей в связи с начислением амортизации в сумме 6,9 млн руб., данная статья затрат не включена в тарифы на текущий год, материальные затраты на выполнение внеплановых работ на аварийных объектах составили 6,8 млн руб.

МУП ТВК "Темижбекский" получен убыток в размере 988 тыс. рублей в связи с превышением фактических расходов над утверждёнными в тарифе.

МУП ТВК "Кавказский" получен убыток в размере 3906 тыс. рублей в связи с превышением фактических расходов над утверждёнными в тарифе.

МУП "Комбинат школьного питания" убыток 2350 тыс. рублей, предприятие работало неполный месяц во время летних каникул, административно-управленческие расходы производились в полном объёме.

В целях повышения экономической эффективности работы хозяйственного комплекса района администрацией района проводится ряд мероприятий. Так, ежеквартально осуществляется мониторинг основных производственно-финансовых показателей деятельности предприятий, имеющих существенное влияние на общеэкономическую ситуацию, с целью выявления негативных тенденций и разработки планов мероприятий по стабилизации положения предприятий. По результатам мониторинга проводится детальный анализ деятельности предприятий, получивших убыток по специализированной программе "Автоматизированная система комплексного финансово-экономического и управленческого анализа хозяйственной деятельности предприятия" с последующим рассмотрением итогов анализа на заседаниях межведомственной комиссии по работе с предприятиями, имеющими неустойчивое финансовое состояние, муниципального образования Кавказский район. Осуществляется разработка антикризисных программ по трём муниципальным предприятиям. Администрацией муниципального образования Кавказский район совместно с налоговой инспекцией проводится также анализ убыточных малых предприятий с последующим комиссионным рассмотрением и выработкой мер по стабилизации ситуации.

На конец октября 2021 года объем просроченной дебиторской задолженности крупных и средних предприятий составил 8,9 млн руб., что на 68,1% меньше, чем за январь-октябрь 2020 года, при этом её доля уменьшилась с 1,1 до 0,3%.

Просроченная кредиторская задолженность сложилась в размере 26 млн руб., что приблизительно на уровне января-октября 2020 года, при этом её доля уменьшилась с 1,3 до 0,7%.

Увеличение объема кредиторской задолженности является одним из критериев отбора субъектов для рассмотрения межведомственной комиссией.

В течение января-ноября 2021 года состоялось 146 заседаний комиссий районного и поселенческих уровней. Рассмотрено 2943 хозяйствующих субъектов, имеющих задолженность по платежам в бюджет и внебюджетные фонды на общую сумму 15013,8 тыс. рублей. Мобилизовано 13544,4 тыс. рублей, что составило 90,2% от рассмотренной суммы.

По состоянию на 1 декабря 2020 г. в различных процедурах банкротства находились 30 организаций, 28 в стадии конкурсного производства, 2 в стадии наблюдения. По состоянию на 1 декабря 2021 года число предприятий-банкротов увеличилось до 39, в восьми предприятиях наблюдение, в 31-м введено конкурсное производство. Удельный вес банкротных предприятий от общего числа действующих организаций составляет 0,5%.

В целях обеспечения экономической безопасности Кавказского района при проведении финансового оздоровления и процедур банкротства хозяйствующих субъектов в МО проводятся следующие мероприятия:

Создана межведомственная комиссия по работе с предприятиями, имеющими неустойчивое финансовое состояние, муниципального образования Кавказский район. В состав комиссии вошли заместители главы МО, курирующие вопросы экономики в различных сферах деятельности, ответственные за налогооблагаемую базу, руководители территориальных подразделений федеральных и правоохранительных органов. Аналогичные комиссии по наполнению бюджета также работают во всех поселениях.

Утвержден перечень бюджетно-, градообразующих и социально-значимых предприятий в соответствии с установленными критериями отбора. Ежеквартально проводится мониторинг их финансового состояния.

На базе предприятий-банкротов проводится подготовка инвестиционных предложений.

По вопросам банкротства осуществляется взаимодействие с территориальными подразделениями федеральных органов исполнительной власти. Руководители включены в состав межведомственной комиссии по работе с несостоятельными предприятиями.

Информация о проведении торгов в отношении имущества несостоятельных предприятий публикуется в СМИ в установленном законодательством порядке.

Проведен мониторинг финансового состояния муниципальных унитарных предприятий за 9 месяцев 2021 года. Результаты мониторинга намечены к рассмотрению на заседаниях балансовых комиссий районного и муниципального уровней с целью разработки мероприятий по повышению эффективности их деятельности.

Уровень жизни населения

За январь-октябрь 2021 года среднемесячная заработная плата одного работника на крупных и средних предприятиях составила 35889,4 рублей. По сравнению с январём-октябрём 2020 года средняя зарплата увеличилась на 8%.

В обрабатывающих производствах за отчетный период среднемесячная заработная плата работников составила 34612,2 рублей или на 12,2 % больше уровня аналогичного периода прошлого года.

В производстве бумаги и бумажных изделий среднемесячная заработная плата составила 29449 рублей, что на 14,3% больше уровня января-октября 2020 года.

В производстве химических веществ среднемесячная заработная плата составила 29016,5 рублей, что на 2,9% больше уровня января-октября 2020 года.

В предприятиях машиностроения среднемесячная заработная плата составила 44406,2 рублей, что приблизительно на уровне января-октября 2020 года.

В производстве прочих неметаллических минеральных продуктов средняя заработная плата сложилась в размере 20567,6 рублей, на 9,7% больше уровня соответствующего периода 2020 года.

Темпы роста в транспорте составили 109,9%, при этом заработная плата составила 53040 рублей.

В строительстве заработная плата на 9% больше уровня января-октября 2020 года и составила 32967,5 рублей.

В сельском хозяйстве размер оплаты труда на 21% выше уровня января-октября 2020 года, один работник в среднем получил 32224,5 рублей.

В оптовой и розничной торговле размер среднемесячной заработной платы на 12,5% выше уровня января -октября 2020 года и составил 34809,1 рублей.

Основные направления работы администрации МО Кавказский район по повышению уровня доходов населения:

Оказание содействия в повышении среднемесячной заработной платы до прожиточного минимума и среднеотраслевых показателей по краю. С этой целью:

Осуществляется ежемесячный мониторинг среднемесячной заработной платы работников крупных и средних организаций (21 субъект), ежеквартальный - с учетом малых предприятий (50 субъектов).

При МРИ ФНС России № 5 по Краснодарскому краю работает комиссия по легализации объектов налогообложения.

Выявление задолженности по заработной плате в организациях МО и принятие мер по ее погашению.

В целях своевременного выявления задолженности по заработной плате в организациях, администрацией района на постоянной основе проводится мониторинг полноты и своевременности расчетов с персоналом.

С крупными и средними организациями принимаются предупредительные меры: проводится мониторинг состояния расчетов с работниками до предоставления отчетности в статистику для оперативного принятия мер. С руководителями достигнута договоренность об информировании администрации о возможном срыве сроков выдачи зарплаты, установленных коллективными договорами (проведена инвентаризация договоров по срокам выплат).

По малым предприятиям ситуация отслеживается мобильными группами (на основе данных о нерегулярном перечислении или не перечислении НДФЛ).

Налажено взаимодействие с прокуратурой района, службой судебных приставов, инспекцией труда об обмене информацией и совместном принятии мер к должникам. Работает "телефон горячей линии".

На постоянной основе работает комиссия по проведению анализа полноты и своевременности выплаты заработной платы в организациях и предприятиях.

В действующем предприятии ООО "КРЭМ" имеется задолженность по заработной плате перед 3-мя работниками в размере 210 тыс. рублей.

В банкротном ИП Бабенко Т.В. задолженность по заработной плате перед 91 работником в размере 1897 тыс. рублей погашена.

Комплекс мер по развитию малого и среднего предпринимательства.

Постановлением администрации муниципального образования Кавказский район от 06 ноября 2014 г. № 1743 утверждена подпрограмма "Поддержка и развитие малого и среднего предпринимательства в муниципальном образовании Кавказский район" муниципальной программы муниципального образования Кавказский район "Экономическое развитие и инновационная экономика" с объемом финансирования подпрограммы на 2021 год в размере 1 млн 245 тыс. рублей (в том числе - 945,0 тыс. рублей за счет средств местного бюджета, 300,0 тыс. рублей - внебюджетные источники).

За январь-ноябрь 2021 года освоение средств на реализацию мероприятий подпрограммы "Поддержка и развитие малого и среднего предпринимательства в муниципальном образовании Кавказский район" из средств местного бюджета составило 662,7 тыс. рублей.

Проведен аукцион в электронной форме на оказание услуг по размещению информации по вопросам ведения предпринимательской деятельности в средствах массовой информации района. Контракт заключен с Союзом "Кропоткинская межрайонная торгово-промышленная палата" № 0118300004521000380001 от 12 марта 2021 г. на сумму 150,0 тыс. рублей. Произведена оплата в сумме 112,5 тыс. рублей.

Реализуются меры информационной и консультационной поддержки малого и среднего бизнеса на территории Кавказского района, в частности:

на постоянной основе работает телефон "горячей линии" по вопросам господдержки субъектов малого и среднего предпринимательства - (86138)6-15-60.

работает МБУ "Информационно-консультационный центр поддержки субъектов малого и среднего предпринимательства муниципального образования Кавказский район" (далее - МБУ ИКЦ МСП), специалисты которого на бесплатной основе консультируют по всем видам субсидий и займов для субъектов предпринимательства, оказывают финансовое, маркетинговое сопровождение деятельности субъектов малого и среднего предпринимательства, а также помощь в оформлении и сборе пакета документов на получение микрозаймов Фонда микрофинансирования Краснодарского края. Расходы на содержание МБУ ИКЦ МСП на 01 декабря 2021 года за счет средств местного бюджета составили 350,2 тыс. рублей.

На постоянной основе проводится работа по информированию о работе унитарной некоммерческой микрофинансовой организации "Фонд микрофинансирования субъектов малого и среднего предпринимательства Краснодарского края" и Фонд развития бизнеса Краснодарского края. Еженедельно проводится обновление официального сайта администрации с размещением принятых нормативных правовых актов, касающихся деятельности субъектов малого и среднего бизнеса, самозанятых, а также информационных материалов для предпринимателей.

В районной газете "Огни Кубани", на официальном сайте муниципального образования Кавказский район, сайтах поселений, входящих в состав Кав-

казского района, в социальных сетях размещаются статьи о деятельности малых и средних форм хозяйствования и организациях, образующих инфраструктуру поддержки субъектов малого и среднего предпринимательства, проведенных и планируемых мероприятиях для предпринимательского сектора экономики, информационные сообщения для предпринимателей и самозанятых, освещаются формы и виды поддержки субъектов малого и среднего бизнеса на муниципальном и краевом уровнях и др. Для предпринимательского сообщества на телевидении МТРК "Кропоткин" выходят телерепортажи.

Функционирует инвестиционный портал муниципального образования Кавказский район, на котором еженедельно проводится обновление информации.

Ситуация на рынке труда

В январе-ноябре 2021 года число первичных обращений граждан в центр занятости населения составило 3718 человек, что на 34,1% меньше уровня января-ноября 2020 года.

На конец ноября 2021 года на учете в центре занятости населения состояло 529 человек, ищущих работу, из них 251 безработный, что на 67,9 процентов меньше, чем числилось на конец октября 2020 года. Массовых высвобождений работников не было.

О предполагаемом высвобождении в 2021 году 167 человек в центр занятости заявили 19 организаций.

С начала 2021 года в центр занятости населения Кавказского района заявлено 4802 вакансии и по состоянию на 30 ноября 2021 года всего по району числилась 958 вакансий. В аналогичном периоде прошлого года - 580 вакансий.

Одним из приоритетных направлений содействия занятости населения является организация общественных работ. Участие в них позволяет гражданам сохранить трудовые навыки в период поиска постоянного места работы, получить материальную поддержку в сложной жизненной ситуации при отсутствии работы. Оплачиваемые общественные работы в текущем году организованы для 137 человек.

Из бюджетов городского и сельских поселений Кавказского района на оплату труда подростков в 2021 году выделено 1200 тыс. рублей.

Из регионального бюджета на материальную поддержку 549 подростков выделено 555,9 тыс. рублей.

В 2021 году на временные работы трудоустроено 602 подростка.

Подростки работали рабочими зеленого хозяйства, подсобными рабочими

С начала года по программе трудоустройства граждан, испытывающих трудности в поиске работы, трудоустроено 13 человек с материальной поддержкой из регионального бюджета. К этой категории граждан относятся: инвалиды, одинокие и многодетные родители, граждане предпенсионного возраста, вернувшиеся из мест лишения свободы, уволенные с военной службы и члены их семей, несовершеннолетние граждане, выпускники средних профессиональных учебных заведений в возрасте от 18 до 20 лет, ищущие работу впервые.

81 безработный гражданин получил государственную услугу по содействию самозанятости, в том числе 3 человека единовременную финансовую помощь при государственной регистрации в качестве юридического лица, индивидуального предпринимателя либо крестьянского (фермерского) хозяйства в сумме 291120 рублей каждому.

Оказано содействие безработным гражданам в переезде и безработным гражданам и членам их семей в переселении в другую местность для трудоустройства по направлению органов службы занятости.

Трудоустроено 4 человека, в том числе с 1 человеком заключен договор на оказание финансовой поддержки на компенсацию понесенных расходов по найму жилья.

На профессиональное обучение направлено 69 безработных граждан по востребованным на рынке труда профессиям.

Профориентационными услугами охвачено 2574 человека. Психологическую поддержку получили 208 безработных граждан.

Службой занятости оказано 5699 различных консультаций.

Получили услугу по социальной адаптации на рынке труда 169 безработных.

Проведено 13 ярмарок вакансий и учебных рабочих мест, в которых приняло участие 1479 человек.

Организовано 21 мероприятие для работодателей (семинаров, совещаний, "круглых столов", выездов в сельские поселения) с 359 работодателями.

Осуществлено 25 выездов Мобильного центра занятости в отдаленные поселения Кавказского района.

Бюджетная политика.

За 2021 год в консолидированный бюджет края по Кавказскому району поступило 3 434 410 тысяч рублей налоговых и неналоговых доходов. Темп роста доходов составил 115 %.

Общий объём доходов бюджета муниципального образования Кавказский район за 2021 год составил 2 264 255,6 тыс. рублей или 105,7% к уточнёному плану. Доля налоговых и неналоговых доходов в общем объёме доходов бюджета района составила 37,5% (из них налоговые доходы - 34,3%, неналоговые - 3,1%), доля безвозмездных поступлений - 62,5%.

В отчетном году бюджет муниципального образования Кавказский район по налоговым и неналоговым доходам был утвержден в сумме 712 351,9 тыс. рублей. Фактически поступило - 848576,6 тыс. рублей, или 119,1% к годовому плану. В разрезе доходных источников обеспечено исполнение всех бюджетных назначений. Темп роста по налоговым и неналоговым доходам к прошлому году составляет 124,8%. Обеспечена положительная динамика поступления налоговых и неналоговых платежей по всем основным доходным источникам. Снижены поступления по единому налогу на вменённый доход в связи с уменьшением начислений по налогу (отмена налога с 1 января 2021 года) (темп роста - 21,8%, выпало 39 510 тыс. рублей).

Выпавшие доходы по единому налогу на вменённый доход компенсированы высокими темпами роста по упрощённой системе налогообложения и патентной системе. По упрощённой системе налогообложения доходы возросли

на 75 847 тыс. рублей, или в 2,5 раза, по патентной системе налогообложения доходы увеличились в 47,6 раза, дополнительно получено 38 404 тыс. рублей.

Безвозмездные поступления в бюджет муниципального района от других уровней бюджетов РФ за 2021 год составили 1 415 679,0 тыс. рублей или 99% к уточненному годовому плану, на 27 972,3 тыс. рублей или на 2,0% больше поступлений прошлого года.

Расходы районного бюджета за отчетный период исполнены в сумме 2 148 209,6 тыс. рублей или 98,6% к плановым показателям (2 178 949,5 тыс. рублей). Расходы 2021 года увеличились по сравнению с прошлым годом на 108,1% (на 161 138,8 тыс. рублей). При плановом дефиците районного бюджета в сумме -37 337,0 тыс. рублей сложился профицит бюджета в сумме 116 046,1 тыс. рублей.

В рамках выполнения обязательств муниципального образования Кавказский район как получателя дотации на выравнивание бюджетной обеспеченности муниципальных образований Краснодарского края из краевого бюджета на 2021 год осуществлялись меры, направленные на снижение уровня дотационности муниципального образования Кавказский район, рост налоговых и неналоговых доходов консолидированного бюджета края по муниципальному образованию Кавказский район, бюджетную консолидацию; соблюдение установленных высшим исполнительным органом государственной власти Краснодарского края нормативов формирования расходов на оплату труда депутатов, выборных должностных лиц местного самоуправления, осуществляющих свои полномочия на постоянной основе, муниципальных служащих и (или) содержание органов местного самоуправления; обеспечение отсутствия на 31 декабря 2021 г. просроченной кредиторской задолженности бюджета муниципального образования Кавказский район.

Разработан ежегодный план мероприятий, направленных на увеличение наполняемости доходной части консолидированного бюджета муниципального образования Кавказский район (на 2021 год утвержден постановлением администрации муниципального образования Кавказский район от 1 апреля 2021 г. № 500).

Долговая политика муниципального образования Кавказский район ориентирована на недопущение роста объема муниципального долга, безусловное выполнение обязательств муниципального образования Кавказский район по погашению и обслуживанию муниципального долга, оптимизацию расходов на обслуживание муниципального долга. На 2021 год долговая политика утверждена постановлением администрации муниципального образования Кавказский район от 30 декабря 2020 г. № 1860.

На 1 января 2022 г. муниципальный долг муниципального образования Кавказский район составил 47 000 тыс. рублей. Долговая нагрузка на муниципальное образование составляет 7,09%.

Все эти меры и принятие новых расходных обязательств позволяют нивелировать риски несбалансированности районного бюджета, а также создавать условия для реализации задач бюджетной политики в последующие годы.

Детализация направлений финансового обеспечения расходов районного бюджета 2021 года характеризуется следующими данными:

на предоставление субсидий бюджетным и автономным учреждениям (в том числе, на выполнение муниципального задания) приходится 75,9% общих расходов;

доля выполнения муниципальных функций составляет 6,6% расходов; расходы на социальные выплаты составляют 3,2% расходной части; на бюджетные инвестиции направлено 4,1% общих расходов; иные расходы (включая обслуживание муниципального долга) составляют 10,2%.

В 2021 году в полном объеме перечислена субсидия на выполнение муниципального задания бюджетным и автономным муниципальным учреждениям в сумме 1 394 426,6 тыс. рублей, что составило 105,4% к прошлому году.

Основными приоритетами бюджетной политики являются обеспечение населения доступными и качественными муниципальными услугами, социальными гарантиями, адресное решение социальных вопросов, создание благоприятных и комфортных условий для проживания.

Основными приоритетами налоговой политики являются создание условий для дальнейшего расширения потенциала сбалансированного развития муниципального образования Кавказский район, обеспечения роста доходной части консолидированного бюджета края по муниципальному образованию Кавказский район, районного бюджета за счет повышения качества администрирования доходов бюджета и собираемости налогов, эффективного использования муниципального имущества.

Одна из основных задач муниципальной политики в среднесрочном периоде - выполнение в 2022 году обязательств, закрепленных в указах Президента Российской Федерации.

При планировании объема расходных обязательств местного бюджета учитывалось повышение оплаты труда отдельных категорий работников в сфере образования и культуры с учетом сохранения достигнутого соотношения между уровнем оплаты труда отдельных категорий работников бюджетной сферы и уровнем средней заработной платы в регионе, увеличение с 1 января 2022 года минимального размера оплаты труда (МРОТ) до 13 890 рублей, повышение оплаты труда работников муниципальных учреждений муниципального образования Кавказский район, не относящихся к категориям персонала, оплата труда которых осуществляется в соответствии с "майскими" Указами Президента Российской Федерации, с 1 октября 2022 года на 4,0%.

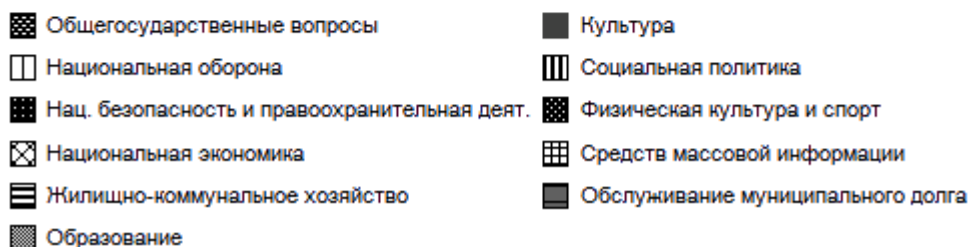
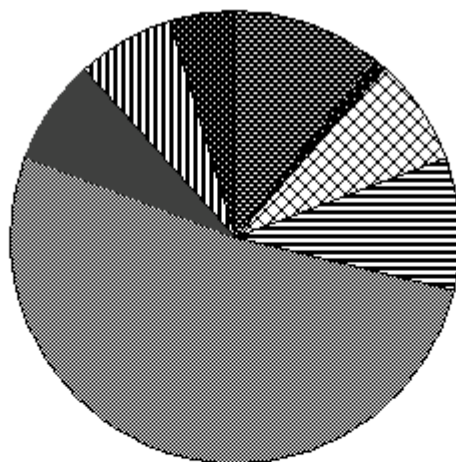
Основные характеристики бюджета муниципального образования Кавказский район на 2022 год:

- 1) общий объем доходов в сумме 2 372 331,6 тыс. рублей;
- 2) общий объем расходов в сумме 2 372 331,6 тыс. рублей;
- 3) верхний предел муниципального долга муниципального образования Кавказский район на 1 января 2023 года в сумме 47 000 тыс. рублей, в том числе верхний предел долга по муниципальным гарантиям муниципального образования Кавказский район в сумме 0,0 тыс. рублей;
- 4) дефицит (профицит) районного бюджета в сумме 0,0 рублей.

Сведения о ходе исполнения бюджета муниципального образования Кавказский район за 2021 год, тыс. руб.

| № п/п | Наименование | Утверждено на 2021 год | Исполнено за 2021 год | % исполнения |
|-------|------------------------------------|------------------------|-----------------------|--------------|
| 1. | Доходы бюджета всего, в том числе: | 2 141 612,5 | 2 264 255,6 | 105,7 |
| | - налоговые и неналоговые | 712 351,9 | 848 576,5 | 119,1 |
| | - безвозмездные поступления | 1 429 260,5 | 1 415 679,1 | 99,0 |
| 2. | Расходы бюджета | 2 178 949,5 | 2 148 209,6 | 98,6 |
| 3. | Дефицит, профицит (-, +) | -37 337,0 | 116 046,1 | x |

Структура консолидированного бюджета муниципального образования Кавказский район



Анализ товарных рынков

В 2021 году в Кавказском районе мероприятия по содействию внедрению Стандарта развития конкуренции реализовывались по следующим товарным рынкам:

1. Рынок услуг дошкольного образования
2. Рынок услуг дополнительного образования детей
3. Рынок услуг детского отдыха и оздоровления
4. Рынок медицинских услуг
5. Рынок психолого-педагогического сопровождения детей с ограниченными возможностями здоровья
6. Рынок социальных услуг
7. Рынок ритуальных услуг
8. Рынок теплоснабжения (производство тепловой энергии)
9. Рынок выполнения работ по благоустройству городской среды

10. Рынок выполнения работ по содержанию и текущему ремонту общего имущества собственников помещений в многоквартирном доме.
11. Рынок поставки сжиженного газа в баллонах.
12. Рынок оказания услуг по перевозке пассажиров автомобильным транспортом по муниципальным маршрутам регулярных перевозок.
13. Рынок оказания услуг по перевозке пассажиров и багажа легковым такси.
14. Рынок оказания услуг по ремонту автотранспортных средств.
15. Рынок услуг связи, в том числе услуг по предоставлению широкополосного доступа к информационно-телекоммуникационной сети "Интернет".
16. Рынок архитектурно-строительного проектирования.
17. Рынок кадастровых и землеустроительных работ.
18. Рынок нефтепродуктов.
19. Сфера наружной рекламы.
20. Рынок реализации сельскохозяйственной продукции.
21. Розничная торговля.
22. Рынок бытовых услуг.
23. Рынок пищевой продукции.
24. Рынок продукции машиностроения.
25. Рынок водоснабжения и водоотведения.
26. Рынок услуг в сфере культуры.

В соответствии с постановлением администрации муниципального образования Кавказский район от 22 октября 2019 года № 1595 "Об утверждении перечня товарных рынков для содействия развитию конкуренции в муниципальном образовании Кавказский район" (с изменениями от 15 февраля 2021 г.) (<http://kavraion.ru/cat1912132755.html>) с 2019 года приоритетными рынками для содействия развитию конкурентной среды определены вышеуказанные рынки.

Утвержденный перечень товарных рынков для развития конкуренции размещен в разделе "Администрация - Отдел экономического развития - Стандарт развития конкуренции - Нормативные правовые акты - Муниципальные" (<http://kavraion.ru/cat1912132755.html>).

По итогам 2021 года структурными подразделениями администрации муниципалитета, ответственными за направления работы по конкретным конкурентным рынкам, на основе оперативных статистических показателей, информационных материалов, результатов опросов хозяйствующих субъектов и граждан района проведен анализ деятельности соответствующих отраслей социально-экономического развития района и анализ итогов реализации плана мероприятий ("дорожной карты") по содействию развитию конкуренции за 2021 год.

В разрезе отдельных товарных рынков для развития конкуренции подготовлен отчет, определены основные направления дальнейшей работы по содействию внедрению Стандарта развития конкуренции и формирования благоприятной конкурентной и инвестиционной среды на территории Кавказского района. Ниже приведены основные итоги и перспективы дальнейшего развития конкурентных рынков.

1. Рынок услуг дошкольного образования

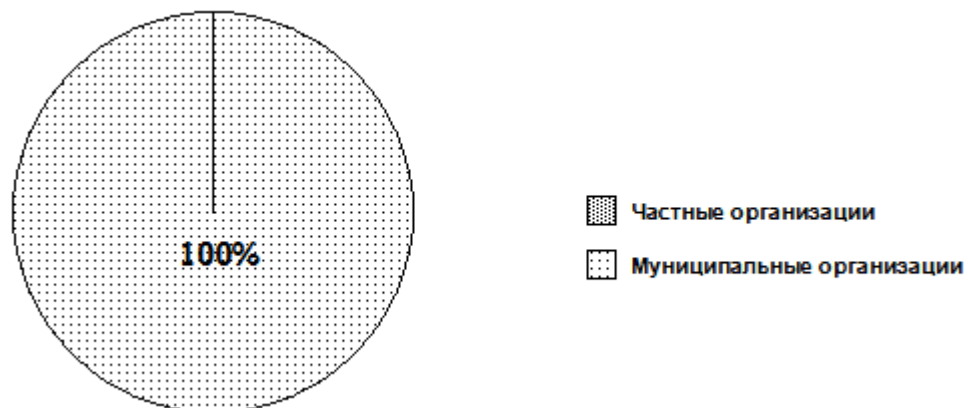
В муниципальном образовании Кавказский район проживают **7741 детей в возрасте от 1 до 6 лет**. В районе функционируют 34 муниципальных дошкольных учреждения (в т.ч. в сельской местности -15 садов, в городской местности - 19 садов).

Численность детей дошкольного возраста, охваченных услугами дошкольного образования в 2016 году – 5181 ребенок, в 2017 году – 5334 детей, в 2018 году – 5264 ребенка, в 2019 году - 5190 детей, в 2020 году - 5278 детей, в 2021 году - 4723 ребенка.

Охват детей услугами дошкольного образования составляет около 60%. **Очередь в учреждения дошкольного образования для детей 3-7 лет - 181 чел.** Вместе с тем остается не до конца решенной проблема устройства детей от 1,5 до 3 лет. Очередь детей в возрасте от 1,5 до 3 лет составляет 668 чел.

В Кавказском районе ИП Бастрыкиной М.А., ИП Малимоновой Е.В., ИП Абасовой А.Ю., ИП Гребневой Г.С. оказываются услуги по дневному уходу за детьми. Услуга дополнительного образования и услуга по присмотру и уходу за ребёнком являются взаимодополняющими и часто предоставляются в одном "пакете". В то же время, данные услуги не являются взаимозаменяемыми для потребителей и поставщиков. Для потребителей ценность услуги дошкольного образования заключается в целенаправленной и системной деятельности по развитию интеллектуальных и личностных качеств ребёнка, обеспечивающих его подготовку к дальнейшей учёбе по прогам общеобразовательной школы. Причем разработанные федеральные стандарты дошкольного и школьного образования базируются на научных знаниях в области педагогики и детской психологии и обеспечивают необходимый уровень стыковки, создающий условия для более успешного перехода от одного уровня образования к следующему. Присмотр и уход за детьми не предусматривает решения данных задач, обеспечивая, прежде всего, условия для безопасного времяпровождения и режима питания, отдыха, развлечения ребёнка в период трудовой занятости родителей.

Доля оборота хозяйствующих субъектов на рынке услуг дошкольного образования, %



Вопрос доступности дошкольного образования решается и путем испо-

льзования вариативных форм: при дошкольных учреждениях действуют 8 групп семейного пребывания, которые посещали 60 детей.

В каждом общеобразовательном учреждении **организована работа групп дошкольной подготовки**, где 100% дошкольников 6-7 лет, будущих первоклассников, получают равные стартовые возможности при подготовке к школе.

На содержание детей в дошкольных образовательных организациях в 2021 году было израсходовано 593,9 млн руб.

Следует отметить, что расходы районного бюджета на содержание детей в дошкольных образовательных организациях с каждым годом увеличиваются.

Все мероприятия по вводу дополнительных мест выполнены.

С целью обеспечения доступности дошкольного образования, повышения педагогической компетентности родителей, воспитывающих детей дошкольного возраста на дому, в т. ч. детей с ограниченными возможностями здоровья в 2021 году на базе 34 ДООУ функционировали консультационные центры. В очном и заочном режиме за психологической, методической консультацией в них обратились 587 человек.

Качество предоставляемых образовательных услуг напрямую зависит от педагогического состава учреждений. Организации обеспечены педагогическими работниками более чем на 98%. **Более 70% педагогов имеют опыт работы свыше 10 лет.**

Результаты опроса жителей района об удовлетворенности услугами рынка дошкольного образования показали, что **удовлетворены уровнем цен 98,9% опрошенных, качеством - 99,1%, доступностью - 99,1%.**

6 февраля 2019 года для самых маленьких жителей станицы Дмитриевской открылся новый, современный, просторный детский сад. 60 детей приобрели возможность получить дошкольное образование в соответствии с Федеральным государственным образовательным стандартом. Для этого в учреждении созданы все соответствующие условия: наличие музыкально-спортивного зала, медицинского кабинета, оборудованного пищеблока, просторных групповых и спальных помещений. Приобретены методические пособия, дидактические игры и многое другое. В рамках реализации муниципальной программы "Комплексное и устойчивое развитие муниципального образования Кавказский район в сфере строительства, архитектуры, дорожного хозяйства и жилищно-коммунального хозяйства" подпрограммы "Строительство объектов социальной инфраструктуры в муниципальном образовании Кавказский район" освоены средства консолидированного бюджета на строительство (реконструкцию) муниципального дошкольного учреждения МБДОУ ЦРР-д/с № 21 ст. Дмитриевской на сумму 31 009,7 тысяч рублей.

Вторая очередь строительства добавит к этому детскому саду **еще 30 мест.**

Особенностью рынка услуг в сфере дополнительного образования детей является заполнение его, в основном, муниципальными учреждениями в связи со сложностью открытия частных учреждений и невысокой платежеспособностью населения. Плата в муниципальных учреждениях в 5-10 раз ниже, чем в частном детском саду из-за муниципального субсидирования.

Внимание к возрастной группе детей от 0 до 7 лет обусловлено не только задачей обеспечения уже на раннем этапе жизни ребёнка максимально благоприятных условий для его развития, социализации, формирования навыков и знаний, необходимых для последующего успешного освоения общеобразовательных программ, но и для создания условий и возможностей трудовой занятости для родителей.

С другой стороны, сфера услуг дошкольного образования детей и ухода за детьми традиционно является областью благоприятной для развития малого и среднего бизнеса, самозанятости населения.

Таким образом, **развитие данного рынка является важным социально-экономическим фактором**, имеющим как самостоятельное значение с точки зрения развития деятельности негосударственных организаций в данном сегменте образовательной деятельности, так и в качестве общей меры, направленной на создание благоприятного социального климата, вовлечение в производственную деятельность трудовых ресурсов за счёт перенесения части функций по уходу и воспитанию детей в профессионально ориентированные на это организации.

Рынки услуг дошкольного образования являются объектом государственного регулирования, что определяет наличие административных барьеров входа на рынок для негосударственных организаций. В соответствии с Законом об образовании и Федеральным законом от 4 мая 2011 года № 99-ФЗ "О лицензировании отдельных видов деятельности", образовательная деятельность требует наличия лицензии. В том числе, лицензированию подлежит оказание образовательных услуг по реализации основной общеобразовательной программы дошкольного образования.

Вне зависимости от места размещения, функционирование дошкольных образовательных организаций, реализующих основную образовательную программу, осуществляется при наличии заключения, подтверждающего его соответствие санитарному законодательству и при наличии заключения, выданного органом, уполномоченным осуществлять федеральный государственный санитарно-эпидемиологический надзор и федеральный государственный надзор в области защиты прав потребителей в целях лицензирования образовательной деятельности.

Кроме того, организации и предприниматели, оказывающие услуги по дошкольному образованию, обязаны разрабатывать учебные планы, руководствуясь Федеральным государственным образовательным стандартом дошкольного образования.

Закон об образовании (статья 49) также устанавливает требование об аттестации педагогических работников, которая проводится в целях подтверждения соответствия педагогических работников занимаемым ими должностям на основе оценки их профессиональной деятельности.

Государственное регулирование обуславливает трудоемкость и затратность самого процесса оформления документов, необходимых для начала деятельности по дошкольному образованию.

Одним из методов развития конкуренции на рынке дошкольного образования является **субсидирование частных организаций**.

Также **необходима систематизация и совершенствование мер** информационной, образовательной, методической, организационной, финансовой и имущественной **поддержки предпринимателей** и деятельности некоммерческих организаций на рынке услуг дошкольного образования.

2. Рынок услуг общего образования

На 1 января 2021 года в муниципальном образовании Кавказский район отсутствовали частные образовательные организации, оказывающие услуги по предоставлению общего образования. Рынок услуг общего образования характеризуется невысоким уровнем развития конкуренции и доминированием муниципальных образовательных учреждений. Развитие негосударственной сети образовательных организаций сдерживается высоким размером родительской платы.

В муниципальном образовании Кавказский район осуществляется финансовое обеспечение получения гражданами начального общего, основного общего, среднего общего образования в частных общеобразовательных организациях, имеющих государственную аккредитацию, посредством получения субвенции местному бюджету в размере, необходимом для реализации основных общеобразовательных программ.

В 2021 году в муниципальном образовании Кавказский район было 25 образовательных организаций, имеющих действующую лицензию на осуществление образовательной деятельности по программам начального общего, основного общего и среднего общего образования, из них частных - 0.

Общая численность обучающихся, которым были оказаны услуги общего образования всеми образовательными организациями, реализующими основные общеобразовательные программы - образовательные программы начального общего, основного общего, среднего общего образования (за исключением хозяйствующих субъектов с долей участия Российской Федерации более 50%, федеральных государственных унитарных предприятий, государственных корпораций, государственных компаний, федеральных бюджетных учреждений, федеральных автономных учреждений, федеральных казенных учреждений) - 13564 чел.

В муниципальном образовании Кавказский район отмечается **низкая востребованность услуг общего образования, предоставляемых негосударственными организациями**, в том числе частными образовательными учреждениями.

Результаты опроса жителей района об удовлетворенности услугами рынка общего образования показали, что **удовлетворены уровнем цен 98,9% опрошенных, качеством - 99,1%, доступностью - 99,2%.**

3. Рынок услуг дополнительного образования детей

Услуги дополнительного образования детей в муниципальном образовании Кавказский район оказывают **9 муниципальных учреждений**: 2 музыкальные, 1 художественная, 2 школы искусств, 4 учреждения дополнительного

образования системы "Образование".

Организация дополнительного образования в основном осуществляется на базах образовательных организаций района на основе Устава, договора о безвозмездном пользовании.

Всего в них занимаются 16759 подростков. Основной возрастной категорией обучающихся, охваченных програмами дополнительного образования, является средний школьный возраст.

В системе "Образование" работают: МБОУ ДО "Дом детского творчества", МБОУ ДО ДЮСШ "Совершенство", МБОУ ДО "Станция юных натуралистов", МАОУДО "Центр внешкольной работы".

В них действуют 402 кружка различной направленности, в которых занимаются более 7 тысяч воспитанников.

В системе "культура" действуют: МБУДО "Детская музыкальная школа № 1 им. Г.В.Свиридова", МБУДО "Детская музыкальная школа № 2" г. Кропоткин, МБУ ДО "Детская художественная школа" г. Кропоткин, МБУ ДО "Детская школа искусств" ст. Казанской, МБУ ДО "Детская школа искусств" ст. Казанской, МБУДО "Детская школа искусств" ст. Кавказской.

Кроме того действуют 4 дополнительные площадки в общеобразовательных школах района:

- учебная площадка ДМШ № 2 в СОШ № 7 г. Кропоткин;
- учебная площадка ДШИ ст.Кавказской в СОШ № 13 ст. Дмитриевской и в СОШ № 18 ст.Темижбекской.
- учебная площадка ДШИ ст.Казанской в СОШ № 15 ст.Мирской.

В школах дополнительного образования системы "культура" обучаются 1704 чел. (что составляет 12,8% от общего объема учащихся общеобразовательных школ), в 2021 году культурно-массовые мероприятия не проводились в связи со сложной эпидемиологической обстановкой.

Школы оказывают услуги по реализации дополнительных общеобразовательных общеразвивающих программ, на следующих отделениях: фортепианное, народных инструментов, духовых инструментов, ударных инструментов, струнно-смычковых, сольное народное, сольное академическое, хоровое, эстрадно-джазовое, изобразительное.

Педагоги дополнительного образования являются активными участниками муниципальных и краевых конкурсов профессионального мастерства, например, "Учитель. Школа. Жизнь". Многие специалисты отмечены на краевом уровне за участие во Всероссийских, Международных, региональных конкурсах и фестивалях различной направленности, где неоднократно становились победителями и призёрами.

Принято участие учеников отделения изобразительного искусства детской школы искусств ст. Казанской в международных конкурсах. Победу одержали ученики заведующей отделением и преподавателя Натальи Бойко.

XI Международный конкурс "Традиция" академического рисунка, живописи и композиции принес победу в номинации "Живопись" Софии Борвинко. Поощрительными дипломами отмечены Юлия Ильина и Данил Гетта. Наталья Александровна получила Благодарственное письмо за подготовку победителей.

Международный конкурс "Счастливое детство", прошедший в столице Туркмении Ашхабаде, принес победу Алварде Давтян — диплом призера второй степени.

Международный триеннале детской печатной графики, завершившийся в Уфе, стал еще одной победой Софии Барвинко. Она получила диплом лауреата, а ее работа вошла в каталог выставки конкурса. Обладателями сертификатов-участников стали Полина Себенко и Сережа Агабабян.

Информационная поддержка лучших практик, моделей, технологий и лучших педагогических работников системы дополнительного образования детей и взрослых осуществляется через размещение мастер-классов, конспектов занятий в социальной сети работников образования "nsportal.ru".

Воспитанники организаций дополнительного образования достигают высоких показателей и личных достижений на краевом, всероссийском и международном уровне.

Работа в организациях дополнительного образования муниципального образования Кавказский район идет в рамках Плана мероприятий по реализации Концепции развития дополнительного образования детей в Краснодарском крае на 2017-2020 годы.

В 2021 году улучшена материально-техническая база организаций дополнительного образования, расширена их техническая направленность, сеть платных дополнительных услуг.

Среди частных организаций, оказывающих услуги дополнительного образования детей присутствуют:

ИП Старых И.А. (Школа английского языка London Express в г. Кропоткине).

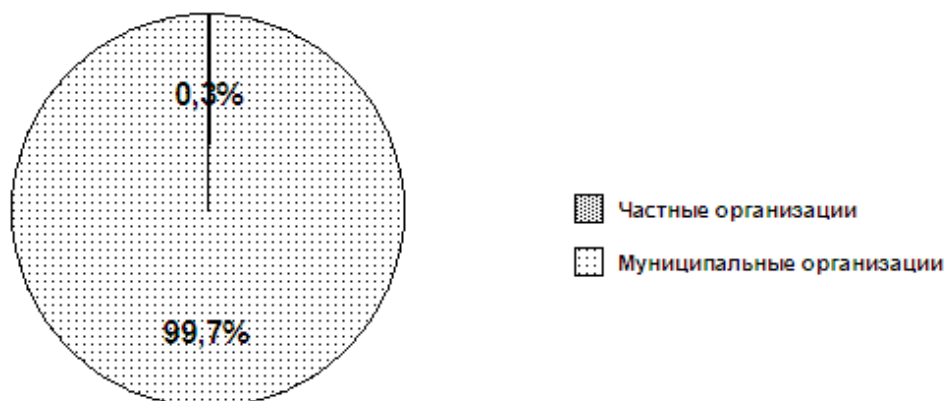
Результаты опроса жителей района об удовлетворенности услугами рынка дополнительного образования показали, что **удовлетворены уровнем цен 99,0% опрошенных, качеством - 99,3%, доступностью - 99,2%**.

Административными барьерами на рынке являются недостаточность бюджетного финансирования частных организаций.

Особенностью рынка услуг в сфере дополнительного образования детей является заполнение его в основном муниципальными учреждениями и организациями, услуги которых, предоставляются населению на безвозмездной основе.

Принято постановление администрации муниципального образования Кавказский район от 15 марта 2021 г. № 303 "Об утверждении порядка предоставления грантов в форме **субсидии частным образовательным организациям**, организациям, осуществляющим обучение, индивидуальным предпринимателям, государственным образовательным организациям, муниципальным образовательным организациям, в отношении которых администрацией муниципального образования Кавказский район не осуществляются функции и полномочия учредителя, включенных в реестр поставщиков образовательных услуг в рамках системы персонифицированного финансирования".

Доля организаций частной формы собственности на рынке дополнительных услуг, %



4. Рынок услуг детского отдыха и оздоровления

На территории района **отсутствуют частные действующие организации и учреждения, оказывающие услуги детского отдыха и оздоровления.** Такие услуги оказываются только в летний период на базе общеобразовательных школ путем организации "летних оздоровительных площадок". В комплекс "летних оздоровительных площадок" включено 6,5 часовое пребывание ребенка, 2-х разовое питание детей, организация экскурсий, занятий спортом и т.д. Ежегодно "площадки" посещают более 1000 детей.

Количество детей, принявших участие в 6301 мероприятиях в рамках летней оздоровительной кампании 2021 года, составляет -119 366 учащихся с учетом неоднократного участия.

На территории муниципального образования Кавказский район в период летней оздоровительной кампании 2021 года действовало 12 оздоровительных организаций, из них 11 лагерей дневного пребывания и 1 лагерь труда и отдыха, которые посещали 1488 детей. В летний период была организована работа 415 тематических площадок дневного пребывания с участием 9675 школьников, работали 320 вечерних спортивных площадок, которые посетили 4 738 учащихся. В период летней кампании было проведено 1135 спортивных мероприятий с участием 13204 школьников. В целях реализации малозатратных форм отдыха было проведено 239 туристско-краеведческих мероприятий с участием 4 721 учащегося, 128 экскурсий для 4774 детей, 32 экскурсии за пределы края для 652 учащихся. В рамках организации трудовой занятости на территории школ работали 254 трудовых бригад (объединений, классов) с участием 4762 школьников. Педагогами школ было организовано 340 волонтерских мероприятий с участием 5183 учащихся. Для организации досуговой занятости учащихся в школах района работали 415 клубов, кружков и секций (музейные, библиотечные, ЮИД, ЗОЖ и пр.), куда были вовлечены 8662 детей. В летний период были организованы 250 мастер-классов (художественной, технической, социально-педагогической направленности и декоративно-прикладного творчества) для 4418 школьников.

С июня по август 2021 года проведены 247 мероприятий патриотической

направленности с участием 7 264 учащихся и 717 мероприятий профилактической направленности с привлечением 25451 подростка.

С 1 по 30 июня во всех образовательных учреждениях проведен цикл мероприятий (викторины, беседы, квесты, акции, круглые столы, конкурсы рисунков, просмотры видеороликов, спортивные соревнования, велопробеги, легкоатлетические кроссы и т.д.) в рамках "Месячника антинаркотической направленности и популяризации здорового образа жизни". Всего было проведено 202 разноплановых мероприятия с участием 10 444 детей.

В летний период 234 учащихся приняли участие в 11 краевых и Международных мероприятиях.

Всего для организации работы пришкольных и профильных лагерей в период летней оздоровительной кампании были выделены средства консолидированного бюджета в размере 3 035 409,9 рублей, из них на оздоровление в лагерях детей из многодетных семей и семей, находящихся в ТЖС, средства краевого бюджета составили 1 433 572,3 рублей; на отдых детей в лагерях из муниципального бюджета выделена сумма в размере 1 600 796,3 рублей, 920,0 тыс. руб. выделены на приобретение дезинфицирующих средств и организацию подвоза детей к местам отдыха.

С 7 по 27 июня и с 21 июня по 11 июля 2021 года в муниципальном образовании Кавказский район работали 11 профильных лагерей, организованных муниципальными образовательными учреждениями, осуществляющими организацию отдыха и оздоровления обучающихся в каникулярное время с дневным пребыванием с обязательной организацией их питания для 657 детей из многодетных семей и семей, находящихся в ТЖС из них: дети от 7 до 10 лет - 480 человек, от 11 до 17 лет - 177 человек.

В целях исполнения целевого показателя за счет средств муниципального бюджета были открыты 11 пришкольных лагерей, внедряющих дополнительные общеобразовательные общеразвивающие программы в рамках организации отдыха обучающихся в каникулярное время с дневным пребыванием с организацией питания, для 781 учащегося, из них дети от 7 до 10 лет - 639 человек, от 11 до 17 лет - 142 человека. Таким образом, в летний период в летних лагерях отдохнули 1438 детей.

На базе МБОУ СОШ № 20 за счет средств муниципального бюджета был открыт "Лагерь труда и отдыха" для 50 детей с организацией досуга и питания на сумму средств 121,3 тыс. руб.

Услуги по осуществлению отдыха и оздоровления детей организациями частной формы собственности за счет консолидированного бюджета в 2021 года не оказывались.

Результаты опроса жителей района об удовлетворенности услугами рынка услуг детского отдыха и оздоровления показали, что **удовлетворены уровнем цен 98,8% опрошенных, качеством - 98,8%, доступностью - 98,8%.**

В связи с отсутствием природно-климатических условий, подходящих для детского отдыха и оздоровления, организация учреждений детского отдыха и оздоровления в районе не является экономически выгодной.

Выходом из ситуации может стать **разработка и внедрение порядка предоставления субсидий хозяйствующим субъектам независимо от орга-**

низационно-правовой формы и формы собственности, имеющим во владении и(или) пользовании имущество, на базе которого организован загородный детский оздоровительный лагерь, лагерь досуга и отдыха, на возмещение части затрат на оздоровление и (или) отдых детей.

5. Рынок медицинских услуг

В муниципальном образовании Кавказский район осуществляют деятельность 32 частные медицинские организации и 24 индивидуальных предпринимателя, имеющие лицензию на право осуществления медицинской деятельности. Из них 1 организация (ЧУЗ "КБ "РЖД-Медицина" г.Краснодар", Поликлиника № 5 на станции Кавказская) участвует в территориальной программе обязательного медицинского страхования Краснодарского края (далее - ТП ОМС).

Значительную долю медицинских услуг, оказываемых частной системой здравоохранения на территории муниципального образования Кавказский район, составляют стоматологические услуги, диагностические и лабораторные исследования, амбулаторно-поликлиническая помощь. Ежегодно возрастает число жителей, обращающихся именно за платной медицинской помощью.

С 2019 года муниципальные медицинские учреждения перешли в краевое подчинение. С 1 января 2019 года в районе действуют ГБУЗ "Городская больница г. Кропоткина" МЗ КК, ГБУЗ "Кавказская центральная районная больница" МЗ КК, ГБУЗ "Станция скорой медицинской помощи Кавказского района" МЗ КК):

ГБУЗ "Городская больница г. Кропоткина" МЗ КК;

ГБУЗ "Кавказская центральная районная больница" МЗ КК;

ГБУЗ "Станция скорой медицинской помощи Кавказского района" МЗ КК;

ГБУЗ "Кожно-венерологический диспансер № 5" МЗ КК;

ГБУЗ "Противотуберкулезный диспансер № 4" МЗ КК.

Доля медицинских организаций частной системы здравоохранения, участвующих в реализации ТП ОМС составляет 100,0%.

В территориальной программе государственных гарантий бесплатного оказания гражданам медицинской помощи участвует ЧУЗ "Клиническая больница "РЖД-Медицина" г. Краснодар (поликлиника № 5 на ст. Кавказская) (больничная организация).

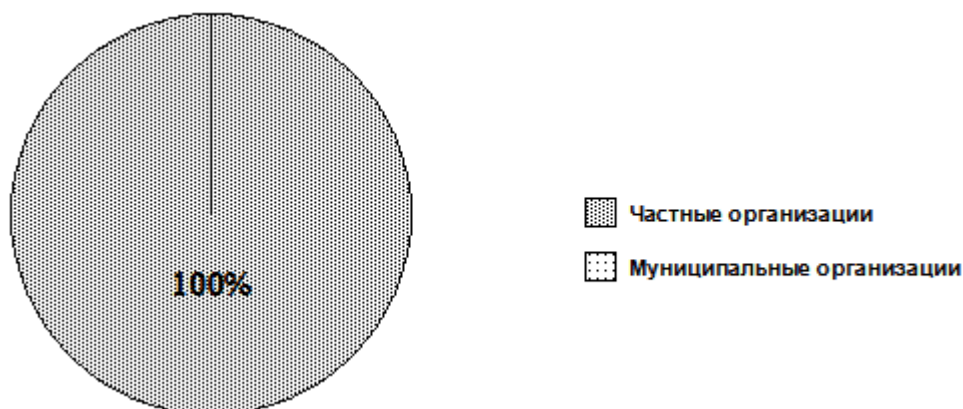
Общий коечный фонд по состоянию на 1 января 2022 года составляет (по оценке) 797 коек, мощность амбулаторно-поликлинических учреждений - 2968 посещений в смену.

ГБУЗ "Станция скорой медицинской помощи Кавказского района" МЗ КК. Работает 13 выездных бригад, из них 1 врачебная. Оснащена 13 автомобилями (класса "В" - 12, класс "С" - 1), Все машины оснащены системой ГЛОНАСС и рациями. Доля выездов со временем доезда до 20 минут - 82,4%, в том числе на ДТП - 87,4%.

С целью рациональной расстановки и плотности населения, особенностей застройки, состояния транспортных магистралей, интенсивности автот-

транспортного движения, протяженности населенных пунктов муниципального образования Кавказский район и с учетом 20-минутной транспортной доступности и на основании приказа главного врача ГБУЗ "ССМП Кавказского района" МЗ КК № 562 от 29 декабря 2018 года "Об утверждении структуры и профиля выездных бригад скорой медицинской помощи" утверждены общепрофильные выездные бригады и посты в следующих населенных пунктах: г. Кропоткин, ст. Кавказская, ст. Казанская, пос. Мирской, пос. М. Горького, хут. Лосево, ст. Темижбекская.

Доля медицинских организаций частной системы здравоохранения, участвующих в реализации ТП ОМС



Результаты опроса жителей района об удовлетворенности услугами рынка медицинских услуг показали, что **удовлетворены уровнем цен 98,5% опрошенных, качеством - 98,7%, доступностью - 98,7%.**

Конкуренция между учреждениями здравоохранения, работающими в системе обязательного медицинского страхования, складывается при реализации правила "деньги следуют за выбором пациента", то есть услуги оплачиваются в соответствии с местом их фактического оказания.

Для привлечения клиентов лечебно-профилактические учреждения расширяют набор оказываемых услуг, повышают качество предоставляемой медицинской помощи путем внедрения эффективных новых технологий и методик обследования и лечения, а также улучшают условия оказания медицинской помощи:

- условия приема и содержания пациентов;
- уровень развития материально-технической базы учреждения;
- уровень квалификации медицинского персонала.

Конкурентные отношения между государственными (муниципальными) ЛПУ в сфере оказания платных медицинских услуг связаны, прежде всего с ценой и качеством оказываемых услуг. При этом при регулируемых ценах конкуренция больниц смещается в сторону качества оказываемой медицинской помощи.

В условиях роста конкуренции медицинским учреждениям необходимо проводить оптимальную рекламную политику. Потенциальные потребители не всегда владеют информацией об услугах, оказываемых учреждениями, порядке и условиях их оказания.

Здоровая конкуренция между медицинскими работниками имеет место

как в государственных и муниципальных учреждениях здравоохранения, так и в частных медицинских учреждениях. Не секрет, что многие пациенты идут в учреждение к определенному врачу, профессионализм которого является гарантией оказания качественной медицинской помощи.

Учреждения, имеющие высококвалифицированный врачебный и средний медицинский персонал, умеющий работать на современном оборудовании и согласно новейшим методикам лечения, обладают существенным конкурентным преимуществом. В связи с этим развитие системы непрерывного обучения кадров является необходимым условием для создания конкурентоспособных, оказывающих качественную медицинскую помощь лечебных учреждений.

Наиболее крупными частными организациями, оказывающими медицинские услуги являются:

- ООО "Медицинский Центр "Алиса";
- ООО "Центр Красоты и Здоровья";
- ООО "Детство";
- ООО "Возрождение";
- ООО "Казачье Братство";
- ООО "Новая Жизнь" (стоматологические услуги);
- ООО "Стоматология "Дентал-с";
- ООО Стоматологическая Поликлиника "Людмила";
- ООО "Вита-Дент" (стоматология);
- ООО "НМ";
- ООО "Мастерская Улыбок" (стоматология);
- ООО "Континент" (стоматология);
- ООО "Томограф +";
- ООО "Линда Оптикс";
- ООО "Жемчуг";
- ООО "Дента";
- ООО "Здоровье";
- ООО "Диадент";
- ООО "Дентал плюс";
- ООО "Блеск";
- ООО "Шик";
- ООО "Мост к здоровью";
- ООО "Стоматология";
- ООО "Дантист".

Также рынок представлен **24 индивидуальными предпринимателями**, оказывающими широкий спектр медицинских услуг.

Видно, что организации частной формы собственности занимают половину рынка медицинских услуг, что свидетельствует о развитости конкуренции на данном рынке.

Ежегодно проводится информирование негосударственных (немуниципальных) медицинских организаций о возможности и порядке участия в реализации территориальной программы госгарантий бесплатного оказания гражданам медицинской помощи в Кавказском районе, в том числе территориальной

программы обязательного медицинского страхования.

В отличие от многих других рынков, **рынки медицинских услуг имеют административные барьеры входа в виду наличия системы лицензирования.**

В то же время наличие большого количества получивших лицензию частных медицинских компаний, а также изменения в законодательстве, сделавшие выдаваемые лицензии бессрочными, указывают на то, что данные **барьеры являются вполне преодолимыми для участников рынка.**

При этом, однако, следует отметить, что оказание отдельных видов медицинских услуг может быть связано с необходимостью соблюдать дополнительные требования к оборудованию и помещениям клиники. Например, в соответствии с действующим законодательством, не допускается размещение рентгенодиагностического оборудования в помещениях, смежных с жилыми. Между тем большинство нежилых помещений, в которых располагаются коммерческие клиники, находятся в жилых домах. Данные ограничения создают дополнительные трудности при выборе помещения и проектировании клиники. С точки зрения административного воздействия на участников рынка, развитию рынка препятствует растущее число проверок со стороны контрольных органов.

Возможными мероприятиями по развитию конкуренции на данном рынке муниципального образования могут стать: **проведение анализа и разработка мероприятий по регулированию деятельности муниципальных медицинских организаций в сфере предоставления платных медицинских услуг; организация профессиональной переподготовки и повышения квалификации для работников частных медицинских организаций.**

В связи с этим, **курс муниципального образования в следующие годы будет направлен в сторону поддержки и развития частных медицинских организаций**, в частности, проведения консультационной работы по вопросам условий лицензирования медицинской и фармацевтической деятельности, соблюдения законодательства в области здравоохранения.

6. Рынок услуг розничной торговли лекарственными препаратами, медицинскими изделиями и сопутствующими товарами

Включение данного рынка в перечень социально значимых рынков товаров и услуг обусловлено необходимостью повышения физической и экономической доступности товаров. Аптечная организация с одной стороны - это предприятие торговли, несущее все платежи и нагрузку, как и любой торговый объект, а с другой - социальный объект со многими обязательствами по соблюдению ряда требований, в том числе лицензионных.

В 2021 году на территории муниципального образования Кавказский район осуществляли деятельность **62 объекта розничных продаж** лекарственных препаратов и медицинских изделий. Из них только 4 точки продажи принадлежало аптечным организациям государственной формы собственности. Соответственно, 58 или 93,5% точек продаж принадлежат аптечным организа-

циям частной формы собственности.

К основным проблемам на рынке розничной торговли лекарственными препаратами в муниципальном образовании Кавказский район можно отнести высокую стоимость аренды недвижимости, особенно в центре г. Кропоткина, что серьезно ограничивает распространение аптечных пунктов эконом класса, а также высокий уровень конкуренции, который создает условия для значительного увеличения доли крупных сетевых аптечных организаций.

Экономические барьеры при открытии аптек обусловлены стартовыми условиями, необходимыми для соблюдения лицензионных требований при получении лицензии.

Результаты опроса жителей района об удовлетворенности услугами рынка услуг розничной торговли лекарственными препаратами, медицинскими изделиями и сопутствующими товарами показали, что **удовлетворены уровнем цен 99,0% опрошенных, качеством - 99,2%, доступностью - 99,3%.**

7. Рынок услуг психолого-педагогического сопровождения детей с ограниченными возможностями здоровья

Услуги психолого-педагогического сопровождения детей с ограниченными возможностями здоровья на территории района оказывают следующие учреждения:

1. Государственное бюджетное учреждение социального обслуживания Краснодарского края "**Кропоткинский детский дом-интернат**". Одной из основных задач учреждения является реабилитация детей-инвалидов и их социализация в обществе. Для этих целей имеются кабинеты, оснащенные соответствующим оборудованием: кабинеты ЛФК и массажа, игровые площадки, актовый и спортивный зал, сенсорная комната, кабинеты логопеда и психолога, швейная мастерская, студии прикладного и театрального искусства.

Интернат рассчитан на 460 мест, в настоящее время занято 460 мест. В интернате содержатся дети от 4-х до 18 ти лет. Жалоб на содержание детей не поступало.

2. Государственное казенное общеобразовательное учреждение "**Специальная (коррекционная) общеобразовательная школа-интернат № 7**" ст. Казанской. Школа-интернат имеет современную материально-техническую, учебно-методическую и кадровую базу. В здании, помимо традиционных учебных кабинетов (классов) оборудованы: кабинет СБО, библиотека, мастерские (столярная, швейная), медкабинет, 2 игровые комнаты, кабинет логопеда, кабинет сенсомоторики, физкультурный зал, столовая, кабинет психолога. В школьной библиотеке под руководством учителей обеспечивается доступ учащихся к информационным системам - интернет. Организовано 5-разовое сбалансированное питание обучающихся. На территории учебного корпуса школы-интерната оборудована детская спортивная зона, а также спортивный стадион, где есть поле для игры в футбол, турники, обустроены баскетбольные щиты. Школьная территория разделена на зоны, которые закреплены за классами.

ГБОУ ИРО Краснодарского края имеет статус "Краевая инновационная

площадка" по теме: " Создание и реализация модели трудового обучения учащихся специальной (коррекционной) школы-интерната в соответствии с требованиями ФГОС образования обучающихся с умственной отсталостью.

В настоящее время на обучении находятся 123 ребенка, проживают - 55 детей.

3. Кавказский филиал ГБУ "**Центр диагностики и консультирования**" Краснодарского края

Оказывает услуги по выявлению детей с ограниченными возможностями здоровья и отклонениями в поведении, проведению их комплексного обследования и подготовке рекомендаций по оказанию детям психолого-медико-педагогической помощи. реализует систему психолого-педагогического сопровождения семей. В рамках сопровождения семьям проводятся следующие мероприятия:

- определение образовательного маршрута ребенка;
- психолого-педагогическое консультирование (детей, родителей);
- психологическая и методическая поддержка семей по вопросам обучения и воспитания детей.

Специалисты Кавказского филиала ГБУ "Центр диагностики и консультирования" Краснодарского края продолжают оказывать консультативную помощь, психологическую поддержку родителям, воспитывающим детей с расстройствами аутистического спектра (далее - РАС): ведут коррекционно-развивающие занятия с детьми, обучают специалистов образовательных организаций новым методам и технологиям работы с детьми с РАС.

В 2021 году оказана помощь 5524 человеку. Центр полностью перекрывает потребности рынка услуг в этой области при комплектовании специализированных групп дошкольных учреждений, определения образовательного маршрута для детей с ОВЗ и испытывающими трудности в обучении. Центр охватывает психодиагностической, психопрофилактической, психоконсультативной деятельностью все образовательные организации района.

В соответствии с действующим законодательством ЧПОУ, имеющие государственную аккредитацию, по результатам публичного конкурса имеют возможность получать субсидию из средств краевого бюджета на предоставление услуги по психолого-педагогическому сопровождению детей с ограниченными возможностями здоровья.

Частные учреждения, оказывающие таковые услуги, отсутствуют.

Результаты опроса жителей района об удовлетворенности услугами рынка услуг психолого-педагогического сопровождения детей с ограниченными возможностями здоровья показали, что **удовлетворены уровнем цен 98,5% опрошенных, качеством - 98,8%, доступностью - 99,1%.**

Количество нуждающихся в услугах растет, конкуренция отсутствует.

Специфичность услуг, ограниченность спроса, значительные финансовые затраты и высокие требования к персоналу, необходимому для оказания такого вида услуг - основные факторы сдерживающие участие частного бизнеса на рынке услуг психолого-педагогического сопровождения детей с ограниченными возможностями здоровья.

Рынок услуг психолого-педагогического сопровождения детей явля-

ется объектом государственного регулирования, что определяет наличие административных барьеров входа на рынок негосударственных организаций.

Прежде всего, поставщики данных услуг должны соблюдать многочисленные нормативные акты, определяющие условия, порядок и стандарты оказания данных услуг.

Кроме того, оказание услуг, связанных с реализацией адаптивных, инклюзивных программ основного и дополнительного образования, включающих психолого-педагогическую помощь детям с ОВЗ, требует наличия лицензии на образовательную деятельность.

Основная проблема развития конкуренции: отсутствие системы поддержки входа на рынок и расширения деятельности негосударственных поставщиков услуг психолого-педагогического сопровождения детей дошкольного возраста с ОВЗ.

Решением данных проблем может являться проведение анализа проблем входа на рынки услуг психолого-педагогического сопровождения детей с ОВЗ в целях разработки мер организационной, налоговой, имущественной и финансовой поддержки входа на данный рынок частных организаций.

8. Рынок социальных услуг

В настоящее время в реестр поставщиков социальных услуг муниципального образования Кавказский район внесены **3 поставщика социальных услуг** - 3 государственные организации социального обслуживания, подведомственные министерству труда и социального развития Краснодарского края: ГБУ СО КК "Кавказский комплексный центр социального обслуживания населения", ГБУ СО КК "Кропоткинский психоневрологический интернат", ГКУ СО КК "Кропоткинский детский дом-интернат". Также социальным обслуживанием в районе заняты Кропоткинская городская общественная организация краевой организации инвалидов казаков Кубани, ККООРДИ МЫ ВМЕСТЕ, благотворительный фонд "Тампаро" (ИНН 2364014740).

Таким образом, **негосударственные организации социального обслуживания в муниципальном образовании Кавказский район присутствуют.**

Наблюдается низкий уровень конкуренции в сфере социального обслуживания населения. Административные барьеры для выхода на рынок социальных услуг негосударственных организаций отсутствуют, существующая нормативная правовая база обеспечивает участие негосударственных поставщиков в предоставлении социального обслуживания гражданам. Сдерживающим фактором развития конкуренции на рынке услуг социального обслуживания является **низкая привлекательность сферы** для негосударственных организаций; **необходимость соблюдения требований СанПин, противопожарной безопасности** для включения негосударственных организаций в реестр поставщиков социальных услуг Краснодарского края; развитая сеть государственных организаций социального обслуживания, а также отсутствие очередности для приема в организации социального обслуживания.

Результаты опроса жителей района об удовлетворенности услугами рын-

ка социальных услуг показали, что **удовлетворены уровнем цен 98,9% опрошенных, качеством - 98,9%, доступностью - 99,2%.**

Все же на текущий момент рынок социальных услуг в районе развит недостаточно.

1. **Кавказский комплексный центр социального обслуживания населения** создан в марте 1996 года. Одними из основных видов деятельности учреждения являются:

- оказание социально-бытовых, социально-медицинских, социально-трудовых, социально-правовых, социально-психологических и иных услуг постоянного, временного или разового характера гражданам, нуждающимся в социальном обслуживании;

- содействие активизации у граждан, обслуживаемых Бюджетным учреждением, возможностей самореализации своих потребностей;

- осуществление медицинской деятельности в соответствии с лицензией, выдаваемой в установленном порядке;

- внедрение в практику деятельности новых форм и методов социального обслуживания в зависимости от характера нуждаемости граждан в социальной поддержке и местных социально-экономических условий;

- оказание дополнительных услуг, не входящих в перечень социальных услуг, предоставляемых поставщиками социальных услуг на территории Краснодарского края, по ценам и тарифам, утверждаемым директором центра;

- осуществление мероприятий по повышению профессионального уровня работников Бюджетного учреждения.

В настоящее время ГБУ СО КК "Кавказский КЦСОН" многофункциональное учреждение социального обслуживания населения, в составе которого:

28 отделений социального обслуживания на дому;

2 отделения срочного социального обслуживания;

отделение профилактики семейного неблагополучия;

отделение ночного пребывания на 20 мест;

организационно-методическое отделение.

При центре работают: пункт приёма и выдачи благотворительной помощи "Вторые руки", социальный пункт приема и выдачи во временное пользование технических средств реабилитации, мобильная бригада для оказания неотложных социальных услуг гражданам пожилого возраста, находящимся в трудной жизненной ситуации, реализуется социальный проект "Приёмная семья для пожилых граждан и инвалидов", компьютерный класс для граждан пожилого возраста и инвалидов, школа по обучению родственников навыкам общего ухода за тяжелобольными гражданами пожилого возраста.

Удовлетворение социально-культурных и духовных запросов всех категорий граждан осуществлялось в ходе организации и проведения социально значимых мероприятий, направленных на повышение самооценки пожилых граждан, возможности их скорой адаптации к изменяющимся условиям жизни.

На обслуживании в центре состоят более 2000 человек, отделения центра работают в каждом поселении района.

По результатам соцопроса - 100% потребителей услуг полностью удовлетворены качеством обслуживания.

2. Государственное бюджетное учреждение социального обслуживания Краснодарского края "Кропоткинский психоневрологический интернат" (**ГБУ СО КК "Кропоткинский ПНИ"**) находится на территории муниципального образования город Кропоткин Краснодарский край. Учреждение предназначено для постоянного проживания людей, страдающих психическими хроническими заболеваниями, и рассчитано на 155 койко-мест.

Категория граждан, которым оказывается помощь - женщины старше 18 лет, страдающие психическими хроническими заболеваниями, нуждающиеся по состоянию здоровья в уходе, бытовом обслуживании и медицинской помощи.

Виды социальных услуг, оказываемых учреждением: социально-бытовые, социально-медицинские, социально-педагогические, социально-правовые, социально-психологические, социально-реабилитационные, социально-трудовые.

Социальное обслуживание в учреждении осуществляется на основании путевки, выданной Министерством труда и социального развития Краснодарского края.

В учреждении трудится сплоченный коллектив, которому присущи такие качества как уважение, милосердие и сострадание. Проводятся досуговые мероприятия для проживающих граждан: вязание, вышивание, бисероплетение, рисование. Проживающие участвуют в краевых творческих выставках и конкурсах, занимаются настольным теннисом, участвуют в спартакиадах. Развивают творческие способности, занимаясь пением, танцами, поэзией, участвуют в фестивалях искусств. На обслуживании находится 155 пациентов.

Доля платных социальных услуг в общем объеме платных услуг районе занимает менее 1%.

3. **ГКУ СО КК "Кропоткинский детский дом-интернат"**. Учреждение создано в соответствии с распоряжением Краснодарского исполнительного комитета от 17 октября 1984 года № 735-р. Находится в ведомственном подчинении Министерства труда и социального развития Краснодарского края.

Одной из основных задач учреждения является реабилитация детей-инвалидов и их социализация в обществе. Для этих целей имеются кабинеты, оснащенные соответствующим оборудованием: кабинеты ЛФК и массажа, игровые площадки, актовый и спортивный зал, сенсорная комната, кабинеты логопеда и психолога, швейная мастерская, студии прикладного и театрального искусства.

3. **Кропоткинская городская общественная организация краевой организации инвалидов казаков Кубани.**

Организация ориентирована на определенные группы населения, финансируется из краевого бюджета путем субсидирования.

4. **Благотворительный фонд "Тампаро"** занимается реабилитацией детей-сирот, детей, оставшихся без попечения родителей, безнадзорных детей, детей находящихся в трудной жизненной ситуации.

Долю оборота хозяйствующих субъектов не представляется возможным рассчитать в связи с отсутствием коммерческой выгоды у организаций.

По результатам соцопроса у посетителей вышеуказанных предприятий - 100% потребителей услуг полностью удовлетворены качеством обслуживания.

Рынки социальных услуг являются объектом жесткого государственного регулирования, что определяет **наличие административных барьеров** входа на рынок негосударственных организаций.

Прежде всего, поставщики социальных услуг должны соблюдать многочисленные нормативные акты, определяющие условия, порядок и стандарты оказания социальных услуг.

В ходе проверок осуществляется также оценка соответствия социального обслуживания, предоставляемого поставщиком социальных услуг, Национальным стандартам (ГОСТам).

Кроме того, оказание некоторых видов социальных услуг требует наличия лицензий. Так, например, социально-медицинские услуги могут оказываться только при наличии лицензии на осуществление соответствующей деятельности, а социально-педагогические услуги - при наличии лицензии на образовательную деятельность.

Вход на рынки социальных услуг также предполагает прохождение определенных квалификационных либо конкурсных процедур и может быть ограничен как объемом выделенных бюджетных средств, так и установленными к поставщикам услуг требованиями.

Специфичность услуг, ограниченность спроса, требования к персоналу, необходимому для оказания такого вида услуг - основные факторы сдерживающие участие частного бизнеса на рынке социальных услуг.

Для развития конкуренции в 2022 году администрацией муниципального образования Кавказский район предполагается информационная, образовательная, методическая, организационная, имущественная и налоговая поддержка предпринимательства и деятельности некоммерческих организаций в социальной сфере.

9. Рынок ритуальных услуг

Согласно Федеральному закону от 6 октября 2003 года №131-ФЗ "Об общих принципах организации органов местного самоуправления" организация ритуальных услуг и содержание мест захоронения относится к вопросам местного значения.

В 2021 году в муниципальном образовании Кавказский район деятельность по оказанию ритуальных услуг населению осуществляли 1 муниципальное предприятие, **1 частная организация и 12 индивидуальных предпринимателей**. По оценке, общий объем выручки организаций всех форм собственности за 2021 год составил 31760 тыс. руб., из которых на долю частных организаций приходится 86,59%.

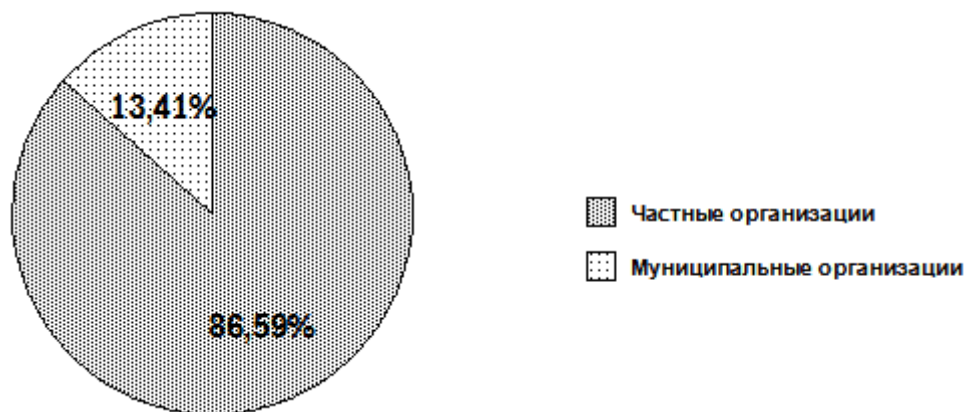
Количество предприятий, оказывающих ритуальные услуги в муниципальном образовании Кавказский район является достаточным.

В муниципальном образовании созданы все условия для развития конкуренции на рынке ритуальных услуг. Предприятиями оказывается широкий спектр услуг, который зависит от выбора и уровня обеспеченности клиента.

Основными задачами по содействию развитию конкуренции на рынке являются дальнейшее развитие добросовестной конкуренции.

В Кавказском районе имеется 34 кладбища (105,58 га), из них 31 открыто для захоронения (101,38 га). **Объем рынка оценивается 1600 захоронений ежегодно.**

Доля организаций частной формы собственности в сфере ритуальных услуг (по выручке), %



Видно, что рынок ритуальных услуг муниципального образования Кавказский район развит достаточно хорошо.

Результаты опроса жителей района об удовлетворенности услугами рынка ритуальных услуг показали, что **удовлетворены уровнем цен 99,0% опрошенных, качеством - 99,4%, доступностью - 99,4%.**

На рынке ритуальных услуг выявлены следующие барьеры:

Административные барьеры связаны с получением статуса специализированной организации по вопросам похоронного дела, с действиями и разрешительными документами органов местного самоуправления.

Экономические барьеры связаны с необходимостью наличия материально-технической базы, необходимой для успешной работы на рынке оказания комплекса похоронных услуг; наличием достаточного объема оборотных средств; наличием у сотрудников хозяйствующего субъекта специальных знаний в сфере предоставления похоронных услуг.

Одним из наиболее актуальных барьеров является отсутствие достаточного объема оборотных средств. Также большую проблему представляет сложность накопления средств для приобретения (обновления) материально-технической базы, необходимой для успешной работы на рынке.

Также определяется наличие недобросовестной конкуренции вследствие превалирования на рынке ритуальных услуг некомпетентных и криминализованных "игроков", основная задача которых получить прибыль в сложной жизненной ситуации граждан, связанной с потерей родных и близких.

Основными направлениями развития данного рынка являются:

создание цивилизованного и прозрачного рынка ритуальных услуг путем снижения коррупциогенности сферы погребения (определение полномочий органов местного самоуправления в сфере погребения и похоронного дела);

обеспечение качества и доступности ритуальных услуг для всех катего-

рий населения.

10. Рынок теплоснабжения (производство тепловой энергии)

В 2021 году в муниципальном образовании Кавказский район производство и отпуск тепловой энергии потребителям осуществляли 6 организаций, из которых 2 - хозяйствующие субъекты федеральной собственности (не учитываются при расчете ключевого показателя развития конкуренции), 3 - муниципальные организации, 1 - частной формы собственности.

Общий объем полезного отпуска тепловой энергии всеми хозяйствующими субъектами в 2021 году (по оценке) составил 13326,9 Гкал, из которых на долю организаций частной формы собственности приходится 15,84%.

Процесс теплоснабжения включает следующие стадии: производство, передачу, сбыт тепловой энергии.

Предметом договорных отношений могут быть как отдельное действие, так и несколько последовательных действий, составляющих процесс теплоснабжения.

Тепловая энергия по своим функциональным назначениям не может быть сравнима с другими товарами, таким образом, взаимозаменяемые товары на рассматриваемом рынке отсутствуют.

Географические границы данного рынка заключены в г. Кропоткине, ст. Казанской, ст. Кавказской, ст. Темижбекской.

В состав субъектов, действующих на рынке теплоснабжения включаются теплоснабжающие, теплосетевые организации, в том числе единые теплоснабжающие организации и индивидуальные предприниматели осуществляющие:

производство тепловой энергии и (или) продажу конечному потребителю произведенной и (или) приобретенной тепловой энергии (мощности), теплоносителя;

передачу тепловой энергии;

производство тепловой энергии для дальнейшей перепродажи.

Принято постановление № 120 от 21 июля 2020 г. "О принятии решения о заключении концессионного соглашения в отношении имущества Казанского сельского поселения Кавказского района, представляющего собой объекты водоснабжения станицы Казанская Казанского сельского поселения Кавказского района (далее – станица Казанская), предназначенные для осуществления деятельности по централизованному водоснабжению потребителей станицы Казанская, подлежащие реконструкции".

Постановление № 119 от 21 июля 2020 г. "О принятии решения о заключении концессионного соглашения о финансировании, создании, модернизации (реконструкция/ строительство) и эксплуатации сетей теплоснабжения, источников теплоснабжения на территории Казанского сельского поселения Кавказского района Краснодарского края".

Постановление № 6 от 23 января 2020 г. "Об утверждении перечня объектов, находящихся в собственности Казанского сельского поселения Кавказского района, в отношении которых планируется заключение концессионных соглашений".

Постановление № 403 от 21 ноября 2019 г. "О мерах по реализации в Кавказском сельском поселении Кавказского района федеральных законов от 21 июля 2005 года № 115-ФЗ "О концессионных соглашениях", от 13 июля 2015 г. № 224-ФЗ "О государственно-частном партнерстве, муниципально-частном партнерстве в Российской Федерации и внесении изменений в отдельные законодательные акты Российской Федерации".

В муниципальном образовании Кавказский район теплоснабжение осуществляют следующие организации:

ООО "Газпром теплоэнерго Краснодар", ОАО "РЖД", МБУ "Учреждение благоустройства "Феникс", МУП Тепловодокомплекс "Кавказский", МУП ТВК "Темижбекский", ИП Соболев А.М.

Среди покупателей на исследуемом товарном рынке можно выделить следующие группы:

население и (или) организации, потребляющее тепловую энергию для коммунально-бытовых нужд, в том числе, управляющие организации, ТСЖ, ЖСК, иные лица, приобретающие коммунальный ресурс тепловую энергию для оказания коммунальных услуг отопления и горячего водоснабжения;

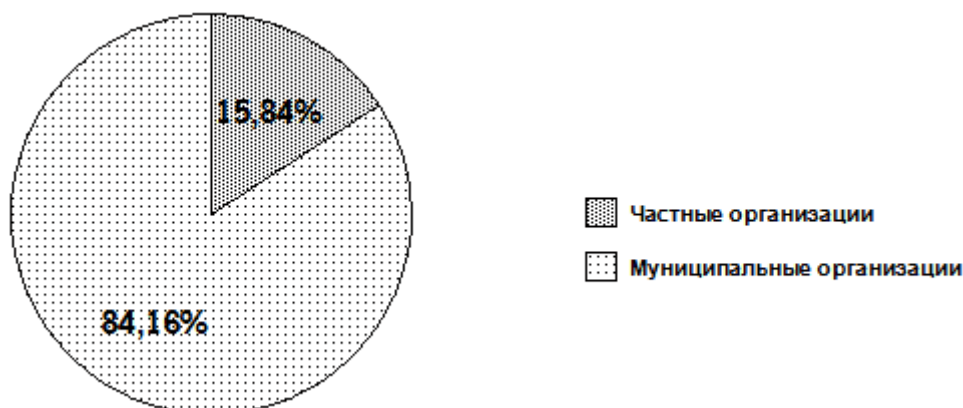
теплоснабжающие организации, использующие тепловую энергию для приготовления горячей воды для поставки по централизованным системам горячего водоснабжения для оказания коммунальной услуги горячего водоснабжения;

организации, использующие тепловую энергию для производственных нужд;

организации, использующие тепловую энергию для перепродажи.

Продажа тепловой энергии осуществляется теплоснабжающими организациями с использованием собственных (арендованных) сетей.

Доля хозяйствующих субъектов на рынке теплоснабжения, %



Барьеры входа на товарный рынок

К экономическим барьерам входа на рынок теплоснабжения в части производства тепловой энергии относятся высокие капитальные затраты на строительство новых котельных; высокая степень износа тепловых сетей, котельных при возрастающем потреблении тепловой энергии; долги предприятий сферы жилищно-коммунального хозяйства за отпущенную тепловую энергию.

Хозяйствующие субъекты, имеющие в силу исторически сложившихся причин, в собственности старые тепловые сети, котельные и чья основная де-

тельность не связана с оказанием услуг теплоснабжения, стремятся выйти из этого рынка, передав часть имущества, не задействованного в обеспечении собственных производственных нужд, в муниципальную собственность. Это связано с низкой рентабельностью, иногда убыточностью услуг, необходимостью содержать дополнительных сотрудников, временными и материальными затратами по организации сбора оплаты с потребителей.

Среди административных барьеров входа на рассматриваемый товарный рынок в части передачи тепловой энергии следует отметить установленный нормативными правовыми актами порядок ценообразования.

Указанные барьеры труднопреодолимы прежде всего в связи с технологическими особенностями оказания услуг теплоснабжения, большой разностью между высоким уровнем первоначальных инвестиций, высоким уровнем затрат на производство, передачу и распределение тепловой энергии, поддержание теплового хозяйства в рабочем состоянии, необходимостью инвестирования средств в его развитие и, при этом – низким уровнем поступления денежных средств от потребителей.

Оценка состояния конкурентной среды на товарном рынке. Рынок услуг по теплоснабжению в географических границах по каждому муниципальному образованию является высококонцентрированным.

Развитие рынка теплоснабжения связано со значительными временными и финансовыми затратами, что снижает возможности потенциальных участников рынка, в связи с чем отсутствуют перспективы изменения конкуренции на рассматриваемом товарном рынке.

Результаты опроса жителей района об удовлетворенности услугами рынка теплоснабжения показали, что **удовлетворены уровнем цен 98,5% опрошенных, качеством - 99,0%, доступностью - 99,2%.**

11. Рынок выполнения работ по благоустройству городской среды

Согласно Федеральному закону от 6 октября 2003 года № 131-ФЗ "Об общих принципах организации органов местного самоуправления" решение вопросов организации благоустройства территорий населенного пункта относится к полномочиям органов местного самоуправления.

В рамках государственной программы Краснодарского края "Формирование современной городской среды", утвержденной постановлением главы администрации (губернатора) Краснодарского края от 31 августа 2017 года № 655, осуществляются мероприятия по благоустройству территорий населенных пунктов с использованием средств субсидий из федерального и краевого бюджетов на поддержку муниципальных программ по формированию современной городской среды.

Определение поставщиков услуг, подрядных организаций для выполнения работ осуществляется муниципальными образованиями в соответствии с Федеральным законом от 5 апреля 2013 года № 44-ФЗ "О контрактной системе в сфере закупок товаров, работ и услуг для обеспечения государственных и муниципальных нужд".

Так, в 2018 году на территории муниципального образования Кавказский район была благоустроена 1 общественная территория. В 2019 году в рамках государственной программы Краснодарского края "Формирование современной городской среды" благоустроено 3 общественные территории.

Всего в муниципальном образовании Кавказский район в 2021 году исполнено 24 контракта на благоустройство (в том числе на уборку территорий) на сумму 23,7 млн руб., из которых **выручка частных организаций составила 23,7 млн руб. (100,0%)**. Проведены работы по благоустройству тротуаров в ст. Темижбекской, ст. Кавказской, х. Лосево, выполнены работы по благоустройству территорий г. Кропоткина в рамках реализации программы "Наказы избирателей Совета Кропоткинского городского поселения муниципального образования Кавказский район", осуществлялись озеленение и уход за зелеными насаждениями, проведен ремонт сетей уличного освещения, проведены текущий ремонт памятников и благоустройство территории парка 30-летия Победы в г. Кропоткине.

Приоритетом благоустройства территории муниципального образования Кавказский район является создание безопасных и комфортных условий для проживания, трудовой деятельности и досуга населения города, в том числе обеспечение надлежащего технического и санитарно-гигиенического состояния дворовых территорий многоквартирных домов и мест массового пребывания людей.

В целом объекты благоустройства обеспечивают комфортные и безопасные условия проживания населения района. Вместе с тем, уровень благоустройства дворовых территорий и территорий общего пользования не в полной мере удовлетворяет жителей.

Так, имеются дворовые территории, прилегающие к многоквартирным домам, и территории соответствующего функционального назначения (площади, центральные улицы, пешеходные зоны, скверы, парки, иные территории), которые требуют комплексного подхода к благоустройству.

В настоящее время доля организаций частной формы собственности в сфере выполнения работ по благоустройству городской среды составляет 100,0% (13 хозяйствующих субъектов частной формы собственности выполняли работы в 2021 году).

Основными проблемами на рынке являются:

отсутствие льгот для организаций, осуществляющих деятельность в сфере благоустройства и для организаций, осуществляющих благоустройство на территориях, на которых они располагаются;

сложность получения кредитов для закупки необходимой техники и оборудования для благоустройства городской среды;

низкая инвестиционная привлекательность;

повышенные требования к оперативности выполнения работ по благоустройству городской среды (сезонность);

неудобство проведения уборочных работ на дворовых территориях за счет сужения проезжей части и наличия припаркованных автомобилей;

низкий уровень качества работ по благоустройству, в связи с отсутствием установленных на законодательном уровне требований к проектированию,

и, как следствие, - отсутствие проектирования либо некачественное проектирование.

Основными перспективными направлениями развития рынка являются:

создание условий для обеспечения повышения уровня благоустройства территорий муниципальных образований Кавказского района;

выполнение планов реализации региональной программы капитального ремонта электросетевого хозяйства, систем наружного и архитектурно-художественного освещения, в которых реализованы мероприятия по устройству и капитальному ремонту.

Результаты опроса жителей района об удовлетворенности услугами рынка выполнения работ по благоустройству городской среды показали, что **удовлетворены уровнем цен 98,9% опрошенных, качеством - 99,0%, доступностью - 99,1%.**

12. Рынок выполнения работ по содержанию и текущему ремонту общего имущества собственников помещений в многоквартирном доме

Жилищный фонд является основным элементом инфраструктуры, предназначенным для удовлетворения потребностей населения в жилье. В сфере управления многоквартирными домами, содержания и текущего ремонта общего имущества в многоквартирных домах в муниципальном образовании Кавказский район основной целью муниципальной политики является повышение уровня удовлетворенности граждан качеством и стоимостью услуг по содержанию и текущему ремонту общего имущества многоквартирных домов, а также коммунальных услуг.

В 2021 году на территории муниципального образования Кавказский район располагаются 385 многоквартирных домов, из них 192 дома находятся в управлении специализированными лицензированными организациями. В отношении оставшихся многоквартирных домов управление осуществляют товарищества собственников жилья и жилищные, жилищно-строительные кооперативы.

Органами местного самоуправления проводятся конкурсы в порядке, предусмотренном постановлением Правительства Российской Федерации от 6 февраля 2006 года № 75 "О порядке проведения органом местного самоуправления открытого конкурса по отбору управляющей организации для управления многоквартирным домом".

Деятельность организаций, управляющих МКД должна быть направлена на обеспечение безопасных, комфортных условий проживания граждан. По состоянию на 1 января 2022 года на территории муниципального образования Кавказский район на основании выданных лицензий 5 управляющих компаний занимаются обслуживанием (управлением) МКД. **Доля организаций частной формы собственности** в сфере выполнения работ по содержанию и текущему ремонту общего имущества собственников помещений в многоквартирном доме в настоящее время составляет **100,0%**. Ключевыми приоритетами в сфере

жилищно-коммунального хозяйства остаются благоустройство, модернизация коммунальной инфраструктуры и развитие рыночных механизмов саморегулирования отрасли.

Традиционно услуги в сфере ЖКХ оказывались государственными и муниципальными предприятиями. В последние годы происходит увеличение доли частных хозяйствующих субъектов, ведущих деятельность в сфере управления МКД. Согласно существующей практике, частные компании должны получать лицензию на оказание соответствующих услуг, а также участвовать в торгах на получение права управления МКД. При этом ФАС России отмечается значительное (но постоянно сокращающееся) количество жалоб в части нарушения порядка проведения торгов.

Особенностью рынка является отсутствие в Краснодарском крае единого стандарта управления имуществом многоквартирных домов, что снижает качество предоставляемых услуг ЖКХ, а также уменьшает прозрачность расходования средств УК. Вследствие этого, в ряде случаев наблюдается неудовлетворительное состояние общих помещений и коммунальной инфраструктуры обслуживаемых МКД, а также недостаток оборудования и квалифицированных работников организаций сферы ЖКХ.

Основными проблемами являются:

низкое качество услуг в сфере ЖКХ, оказываемых в том числе государственными унитарными предприятиями и муниципальными унитарными предприятиями;

отсутствие единых стандартов управления МКД с учетом мнения собственников;

запущенное состояние мест общего пользования МКД по причинам невыполнения часто сменяющимися управляющими организациями обязательств по текущему ремонту;

отсутствие единого канала связи по вопросам ЖКХ с последующим контролем за качеством работ;

слабая материально-техническая база и недостаточный уровень квалификации персонала УО.

Также значимыми барьерами, препятствующими деятельности на рынке в 2020 году, по мнению опрошенных предпринимателей, являются высокая стоимость кредитов, высокие налоги, сложность получения доступа к земельным участкам.

Основными перспективами развития рынка являются:

повышение прозрачности коммунального комплекса и улучшение качества оказываемых населению услуг;

усиление общественного контроля за содержанием и ремонтом МКД, введение системы электронного голосования собственников помещений МКД;

уменьшение числа жалоб жителей по вопросам содержания и эксплуатации МКД;

разработка системы оценки и классификации экономической привлекательности жилого фонда;

совершенствование процедуры проведения торгов по отбору УК для МКД;

создание современной цифровой платформы, информатизация сферы ЖКХ;

сокращение доли организаций государственной и муниципальной форм собственности в сфере ЖКХ.

Результаты опроса жителей района об удовлетворенности услугами рынка выполнения работ по содержанию и текущему ремонту общего имущества собственников помещений в многоквартирном доме показали, что **удовлетворены уровнем цен 98,7% опрошенных, качеством - 98,8%, возможностью выбора - 99,1%.**

13. Рынок поставки сжиженного газа в баллонах

В соответствии с законодательством реализация газа населению, а также жилищно-эксплуатационным организациям, организациям, управляющим многоквартирными домами, жилищно-строительным кооперативам и товариществам собственников жилья для бытовых нужд населения, является регулируемым видом деятельности. Хозяйствующие субъекты, которые обеспечивают заправку бытовых газовых баллонов, или имеют намерения осуществлять данный вид деятельности должны получить соответствующую лицензию, поскольку объекты по заправке бытовых газовых баллонов сжиженным углеводородным газом относятся к взрывопожароопасным химически опасным производственным объектам II класса опасности в соответствии с федеральным законодательством.

Все поселения муниципального образования Кавказский район подключены к централизованным системам газоснабжения. Поставка сжиженного газа в баллонах осуществляется исключительно частными предприятиями для объектов индивидуального жилищного строительства и малого бизнеса.

В муниципальном образовании Кавказский район хозяйствующие субъекты, осуществляющие деятельность по поставке сжиженного газа в баллонах, не зарегистрированы. Деятельность по заявкам осуществляют **2 организации**, зарегистрированные в других районах Краснодарского края: Павловская база сжиженного газа - филиал АО "СГ-трейдинг" и ООО "Иджма".

Потребление сжиженного углеводородного газа снижается, что связано с реализацией на территории муниципального образования Кавказский район программ газификации природным газом.

Общий уровень газификации муниципального образования Кавказский район составил 91,8%, что значительно выше среднерегионального показателя - 82,8%. К 2022 году газификация природным газом в муниципальном образовании Кавказский район планируется на уровне 97,4%.

В настоящее время поставки сжиженного газа в баллонах потребителям осуществляют только организации частной формы собственности и индивидуальные предприниматели, таким образом доля организаций частной формы собственности в сфере поставки сжиженного газа в баллонах составляет 100%.

Результаты опроса жителей района об удовлетворенности услугами рынка выполнения работ по содержанию и текущему ремонту общего имущества собственников помещений в многоквартирном доме показали, что **удовлетво-**

рены уровнем цен 99,1% опрошенных, качеством - 99,0%, доступностью - 99,1%.

14. Рынок оказания услуг по перевозке пассажиров автомобильным транспортом по муниципальным маршрутам регулярных перевозок

Все населенные пункты муниципального образования Кавказский район обеспечены регулярным пригородным и городским автобусным сообщением с административным центром г. Кропоткин. Для обслуживания пассажиров на междугородных и пригородных автобусных маршрутах по Кавказскому району действуют 1 автокасса и 1 автостанция.

На территории муниципального образования регулярные пассажирские перевозки на пригородных и городских маршрутах осуществляют 3 автотранспортных предприятия различных организационно-правовых форм (НАО "Автоколонна № 1493, ООО "Юг-Транс", ИП Слипкина В.Н.).

Общее количество транспортных средств, осуществляющих регулярные пассажирские перевозки на территории муниципального образования Кавказский район - 69 ед., из них:

- 54 автобуса обслуживают 21 маршрут городского сообщения;
- 15 автобусов обслуживают 9 маршрутов пригородного сообщения.

Всего в 2021 году автомобильным транспортом по маршрутам регулярных перевозок были перевезены 2,6 млн пассажиров.

В 2017 году администрация Кавказского района принимала участие в государственной программе Краснодарского края "Доступная среда".

Согласно данной программе, на условиях софинансирования, муниципальный пассажирский автобус по маршруту № 110 "Кропоткин АВ - Кавказская" оснащен радиоинформаторами транспортными (для ориентирования инвалидов по зрению), а также звуковыми и визуальными информационными системами для обеспечения инвалидов и других маломобильных групп населения, а также других пассажиров сообщениями о маршруте следования и остановках.

В развитии транспортной инфраструктуры в муниципальном образовании решен ряд проблем в этой области: отсутствие прямого обеспечения между существующим МКР-1 в г. Кропоткин, включающим мало- и многоэтажную застройку, и центральной частью города; проблема загруженности центральной улицы - Красной из-за роста числа автомобильного транспорта в городе - обустроена дорога по ул. Есенина.

Главной стратегической целью на рынке транспортных услуг является развитие современной и эффективной транспортной инфраструктуры, обеспечивающей снижение транспортных издержек, ускорение движения грузов и пассажиров.

Первая стратегическая цель - повышение доступности услуг транспортного комплекса для населения. Доступность рынка транспортных услуг, в том числе и ценовая, является ключевым условием повышения мобильности, инструментом повышения качества жизни населения. Вторая стратегическая

цель - повышение комплексной безопасности и устойчивости транспортной системы. Третья стратегическая цель - улучшение инвестиционного климата и развитие рыночных отношений в транспортном комплексе.

Основные направления повышения транспортной доступности следующие:

развитие сети дорог общего пользования в муниципальном образовании, в первую очередь сельских дорог, что позволит уменьшить затраты времени на поездки, повысить доступность услуг медицинских, культурных и образовательных учреждений;

обеспечение перевозок пассажиров на социально-значимых маршрутах, в труднодоступных районах с низкой транспортной обеспеченностью.

В соответствии со стратегией в рамках реализации мероприятий подпрограммы "Строительство, реконструкция, капитальный ремонт и ремонт автомобильных дорог общего пользования местного значения на территории Краснодарского края" государственной программы Краснодарского края "Развитие сети автомобильных дорог Краснодарского края" на условиях софинансирования, проведен ремонт автомобильных дорог местного и районного значения в муниципальном образовании Кавказский район, а также построена новая транспортная развязка "Автомобильной дороги ул. Есенина".

Строительство автомобильной дороги ул. Есенина в Кропоткинском городском поселении Кавказского района позволило:

- уменьшить нагрузку на ул. Красную в административном центре Кавказского района и повысить уровень качества предоставления транспортных услуг населению (в том числе пассажирским транспортом);
- повысить транспортную доступность северной части г. Кропоткин;
- повысить уровень развития сельских дорог МО Кавказский район.

Выполнению поставленных задач способствует создание в поселениях МО Кавказский район дорожных фондов, средства которых направлены на финансирование мероприятия по сокращению количества дорожно-транспортных происшествий с пострадавшими, совершенствование организации движения транспорта и пешеходов в населенных пунктах.

Около 50 % перевозок осуществляет НАО "Автоколонна № 1493". По предприятию наблюдается снижение пассажиропотока из-за изменения маршрутной сети. Муниципальные пригородные маршруты переданы по результатам проведенного конкурса на право обслуживания муниципальных городских маршрутов другим перевозчикам (ООО "Юг-Транс", ИП Слипкина В.Н.). Предприятие осуществляет эксплуатацию автобусов для осуществления регулярных пассажирских перевозок городского сообщения на 15 маршрутах городской сети.

Основной проблемой автотранспортных предприятий является высокий износ автобусного парка, планируется замена автобусного парка на более новые и комфортабельные транспортные средства.

На рынке перевозок пассажиров наземным транспортом обеспечено присутствие 100% частного капитала.

Результаты опроса жителей района об удовлетворенности услугами рынка оказания услуг по перевозке пассажиров автомобильным транспортом по

муниципальным маршрутам регулярных перевозок показали, что **удовлетворены уровнем цен 98,8% опрошенных, качеством - 98,9%, возможностью выбора - 99,2%.**

В настоящее время достаточно острой для предприятий является проблема обеспеченности ремонтными рабочими и водительскими кадрами.

Все вышеперечисленные факторы стимулируют процесс замены услуг общественного транспорта использованием личных автомобилей, что приведет к обострению экологических проблем, росту потерь от ДТП, недостатку улично-дорожной сети.

Административными барьерами входа на рынок в муниципальном образовании Кавказский район являются:

1. Лицензирование. Перевозки пассажиров автотранспортом вместимостью более 8 человек является лицензируемыми (Постановление Правительства РФ от 02.04.2012 № 280), однако получение лицензии в территориальном органе Федеральной службы по надзору в сфере транспорта не является существенным барьером для входа на рынок маршрутных автобусных перевозок.

2. Предоставление маршрутов. Главным барьером входа на рынок для перевозчиков является получение права на обслуживание маршрутов. Маршруты предоставляются по результатам открытого конкурса на право осуществления перевозок по одному или нескольким маршрутам. Право предоставляется не менее чем на 5 лет с последующим неограниченным числом его продлений при отсутствии нарушений со стороны перевозчика.

Таким образом, несмотря на потребность в новых маршрутах, барьер для входа на рынок в виде получения маршрутов для обслуживания новыми перевозчиками в настоящее время является непреодолимым, **рынок закрыт для новых участников.**

Развитию конкуренции на данном рынке может способствовать определение перечня новых социальных и коммерческих маршрутов с учетом обобщения предложений граждан, органов местного самоуправления и общественных организаций и проведение конкурсов на их обслуживание.

15. Рынок оказания услуг по перевозке пассажиров и багажа легковым такси

На территории муниципального образования Кавказский район по состоянию на 1 января 2022 г. осуществляли деятельность **8 индивидуальных предпринимателей, имеющих разрешения** на осуществление деятельности по перевозке пассажиров и багажа легковыми такси на территории муниципального образования Кавказский район (для сравнения на 1 января 2021 г. деятельность осуществляли 3 индивидуальных предпринимателя).

Одним из факторов, оказывающих негативное влияние на развитие предпринимательства в сфере транспортных услуг на территории муниципального образования Кавказский район, является перевозка пассажиров и багажа лицами, осуществляющим перевозки пассажиров и багажа с нарушениями действующего законодательства в сфере перевозок.

Непринятие надлежащих мер к хозяйствующим субъектам, осуществля-

ющим такие перевозки пассажиров и багажа, приводит к снижению безопасности дорожного движения, ухудшению качества транспортного обслуживания населения и созданию условий для недобросовестной конкуренции.

Важной проблемой является увеличение количества случаев злоупотребления недобросовестными юридическими лицами правом на получение разрешений на деятельность такси на основании договоров аренды автомобилей, заключенных физическими лицами. Используя пробел в федеральном законодательстве, недобросовестные организации могут получить разрешения при подаче пакета документов, соответствующего требованиям Федерального закона от 21 апреля 2011 г. № 69-ФЗ "О внесении изменений в отдельные законодательные акты Российской Федерации". Кроме того, физические лица уклоняются от уплаты налогов, получив разрешения на основании фиктивных договоров аренды транспортных средств с недобросовестными юридическими лицами, которые также не уплачивают налоги.

Результаты опроса жителей района об удовлетворенности услугами рынка по перевозке пассажиров и багажа легковым такси показали, что **удовлетворены уровнем цен 99,0% опрошенных, качеством - 99,1%, доступностью - 99,2%.**

Большое развитие на рынке оказания услуг по перевозке пассажиров и багажа легковым такси получили **агрегаторы такси**, позволяющие водителям оперативно получать заказы. В данной сфере на текущий момент отсутствуют организации, которые бы занимали явное доминирующее положение, однако у ряда компаний присутствуют признаки доминирования.

Благодаря агрегаторам такси значительно выросла оперативность подачи машины - ожидание снизилось с 10 минут до 4 - 5 минут. Данный показатель важен с той точки зрения, что наиболее значимыми критериями для пассажиров являются время подачи, а также стоимость поездки.

Основными проблемами на рынке оказания услуг по перевозке пассажиров и багажа легковым **такси** в муниципальном образовании Кавказский район являются:

неравный доступ перевозчиков такси к отдельным территориям с высоким пассажиропотоком (вокзалы, рынки), вследствие чего завышаются цены и ограничивается конкуренция;

наличие нелегальных перевозчиков такси.

16. Рынок оказания услуг по ремонту автотранспортных средств

В муниципальном образовании Кавказский район зарегистрировано около 45,5 тыс. автотранспортных средств. Ежегодно возрастает спрос населения на такой вид бытовых услуг, как ремонт и техническое обслуживание автотранспортных средств.

В муниципальном образовании Кавказский район данным видом деятельности занимается порядка 85 субъектов предпринимательской деятельности.

В 2018 году в эксплуатацию введено 3 объекта обслуживания автотранспортных средств; за 2019 год - 1 объект, за 2020 год - 4 объекта, за 2021 г. - 1

объект.

Доля организаций частной формы собственности в сфере оказания услуг по ремонту автотранспортных средств составляет 100,0%.

С точки зрения развития конкуренции рынок является достаточно развитым. Планируется расширить присутствие организаций частного сектора на данном рынке.

Рынок ремонта автотранспортных средств Кавказского района характеризуется высокой дифференциацией по уровню обеспеченности услугами предприятий по техническому обслуживанию и ремонту автотранспортных средств сельского и городского населения.

Организация данного вида предприятий потребительского рынка в сельской местности является малопривлекательной для бизнеса сферой деятельности. Создание автосервисов в малонаселенных сельских местностях связано с серьезными рисками инвестирования и отсутствием гарантий получения прибыли в условиях высоких кредитных ставок.

Основными факторами, сдерживающими развитие рынка, являются: неравномерное распределение организаций обслуживания по территории;

затрудненный доступ жителей сельской местности к услугам предприятий в сфере ремонта автотранспортных средств;

высокая арендная плата;

высокие кредитные ставки;

рост потребительских цен и снижение покупательской способности.

Перспективы развития рынка:

содействие вводу (строительству) новых современных объектов рынка ремонта автотранспортных средств.

повышение доступности услуг по ремонту автотранспортных средств для населения, в первую очередь, сельского.

Результаты опроса жителей района об удовлетворенности услугами рынка оказания услуг по ремонту автотранспортных средств показали, что **удовлетворены уровнем цен 99,1% опрошенных, качеством - 99,1%, доступностью - 99,1%.**

17. Рынок услуг связи, в том числе услуг по предоставлению широкополосного доступа к информационно-телекоммуникационной сети "Интернет"

На территории Кавказского района в области традиционных услуг связи (проводной телефонной связи) монопольное положение принадлежит Кропоткинскому линейно-техническому цеху Тихорецкого Межрайонного центра эксплуатации телекоммуникаций Краснодарского филиала ПАО "Ростелеком".

Кропоткинский ЛТЦ Тихорецкого МЦТЭТ Краснодарского филиала ПАО "Ростелеком" предоставляет широкий спектр телекоммуникационных услуг: традиционные услуги местной, внутризоновой и междугородной связи, доступ к сети интернет, интеллектуальных сетей, построения VPN, интерактивное телевидение, услуги call-центров, прочие услуги (документальная

связь, аренда каналов, аренда волоконно-оптических волокон, аренда кабельной канализации и т.д.).

Основа технической политики Кропоткинского ЛТЦ Тихорецкого МЦТЭТ Краснодарского филиала ПАО "Ростелеком" в районе - внедрение новых технологий. Проводится модернизация и реконструкция сети на основе применения цифровых систем телекоммуникаций. Предоставляет потребителям как традиционные, так и самые современные виды услуг - на базе оборудования xDSL, FTTB, FTTC, построение частных виртуальных сетей VPN, IP-TV, интеллектуальных сетей.

Объем услуг проводной телефонной связи оценить не представляется возможным из-за отсутствия муниципальной статистики по данному виду деятельности, объем услуг спецсвязи оценивается в 5 млн руб.

Услуги почтовой связи предоставляет филиал АО "Почта России" "Управление федеральной почтовой связи Краснодарского края".

В состав филиала входят 1 почтамт и 27 отделений. Услуги почтовой связи предоставляет 27 объект почтовой связи, из них 13 расположены в сельской местности и 14 в Кропоткинском городском поселении Кавказского района. Услугами почтовой связи охвачены все населенные пункты района.

Основная деятельность УФПС Краснодарского края - филиал АО "Почта России" специализируется на приеме и выдаче всех видов почтовых отправлений.

Филиал АО "Почта России" предоставляет следующие виды услуг:

реализация услуг почтовой связи (прием и доставка письменной корреспонденции, посылок, услуги оказываемые посылторговым компаниям, доставка счетов);

реализация товаров (реализация товаров в отделениях почтовой связи, реализация рекламных услуг, лотерей, билетов, доставка подписных изданий, в почтовых отделениях Кавказского района организованы пункты коллективного доступа к сети Интернет);

финансовые услуги (прием и выплата денежных переводов, в отделениях почтовой связи установлены почтово-кассовые терминалы, которые подключены к единой системе почтовых переводов, прием и оплата международных денежных переводов по системе "Western Union", выплаты пенсий и пособий, прием коммунальных платежей, прием платежей за услуги сотовой связи, прочих платежей и услуг электросвязи, прием и передача факсимильных сообщений, страховые и финансовые услуги).

В условиях когда **основные телекоммуникации центра сети в Кавказском районе построены**, дальнейшее развитие отрасли будет иметь направление на расширенные спектры и повышение качества предоставленных услуг, полную цифровизацию местной телефонной связи за счет замены оборудования, увеличения за счет покрытия новыми технологиями.

Также на рынке связи Кавказского района присутствуют операторы мобильной связи: ПАО "Вымпелком", ПАО "МТС", ПАО "МегаФон", ООО "Т2 Мобайл". Покрытие района мобильной связью составляет 100%.

На рынке мобильной связи присутствует жесткая конкуренция, вход на рынок сопряжен со значительными финансовыми вложениями. Объем

услуг оценить не представляется возможным из-за отсутствия муниципальной статистики по данному виду деятельности.

Дальнейшее развитие в районе получила сотовая связь. Была введена в эксплуатацию сеть нового поколения 4G, благодаря чему абоненты получили возможность пользоваться услугами такими как "Видеозвонок" и высокоскоростная передача данных.

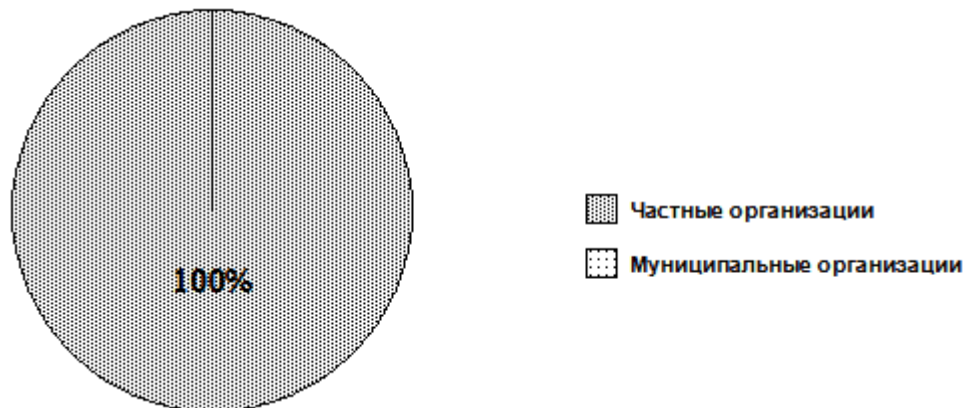
Широкополосный доступ в сеть Интернет предоставляют следующие организации: ПАО "Ростелеком", АО "Компания ТрансТелеКом", ООО "Юг-Телеком-К", ООО "СМ" и др. В настоящее время 70% жителей района обеспечены широкополосным доступом к сети Интернет. Основная доля (более 70 % трафика) приходится на ПАО "Ростелеком", так как услуги ШПИ начали оказываться еще на базе проводной телефонной связи. В настоящее время происходит переход на оптические технологии. Объем услуг оценить не представляется возможным из-за отсутствия муниципальной статистики по данному виду деятельности.

На территории Кавказского района также возможно использование спутниковых видов связи (интернет, спутниковая связь).

Спутниковый интернет предоставляется компанией ООО "Радуга-Интернет". Минимальная стоимость: 570 руб. в месяц с дополнительной оплатой по 2,50 руб. за 1 Мб. Присутствуют также операторы "Астра Интернет", "SkyDSL", "SatGate", "МТС", "НТВ-Плюс", "Триколор".

Спутниковую телефонную связь обеспечивают следующие операторы: "Iridium", "InMarsat", "Thuraya", "GlobalStar".

Муниципальных предприятий, оказывающих услуги связи, в Кавказском районе не зарегистрировано.



Результаты опроса жителей района об удовлетворенности услугами рынка услуг связи, в том числе услуг по предоставлению широкополосного доступа к информационно-телекоммуникационной сети "Интернет" показали, что **удовлетворены уровнем цен 99,0% опрошенных, качеством - 99,1%, доступностью - 99,3%.**

Вход на рынки услуг связи новых поставщиков услуг характеризуется наличием определенных административных барьеров.

1. **Лицензирование.** В соответствии с пунктом 1 статьи 29 Федерального закона от 7 июля 2003 года № 126-ФЗ, деятельность юридических лиц и индивидуальных предпринимателей по возмездному оказанию услуг связи осуществляется исключительно на основании лицензии. Несмотря на то, что лицензи-

рование является барьером входа на товарные рынки, большое количество организаций, владеющих на настоящий момент лицензиями на оказание услуг связи на территории Кавказского района (особенно в сфере телематических услуг) доказывает, что данный барьер входа на рынок является преодолимым и не создает существенных препятствий увеличению числа поставщиков услуг связи.

2. **Тарифное регулирование в области связи.** Целый ряд услуг связи предоставляются субъектами естественной монополии, что позволяет применять к их деятельности методы государственного регулирования, предусмотренные статьей 6 Федерального закона "О естественных монополиях" (ценовое регулирование, определение потребителей, подлежащих обязательному обслуживанию и (или) установление минимального уровня их обеспечения).

3. **Сертификация.** В соответствии с Законом о связи, для обеспечения целостности, устойчивости функционирования и безопасности единой сети электросвязи Российской Федерации является обязательным подтверждение соответствия установленным требованиям средств связи, используемых в: 1) сети связи общего пользования; 2) технологических сетях связи и сетях связи специального назначения в случае их присоединения к сети связи общего пользования.

4. **Требования по обеспечению государственной безопасности.** В соответствии с Федеральным законом от 06.07.2016 N 374-ФЗ "О внесении изменений в Федеральный закон "О противодействии терроризму" и отдельные законодательные акты Российской Федерации в части установления дополнительных мер противодействия терроризму, в Закон о связи были внесены изменения, обязывающие операторов связи, начиная с 1 июля 2018 года, хранить на территории Российской Федерации

- информацию о фактах приема, передачи, доставки и (или) обработки голосовой информации, текстовых сообщений, изображений, звуков, видео или иных сообщений пользователей услугами связи - в течение трех лет с момента окончания осуществления таких действий;

- текстовые сообщения пользователей услугами связи, голосовую информацию, изображения, звуки, видео-, иные сообщения пользователей услугами связи - до шести месяцев с момента окончания их приема, передачи, доставки и (или) обработки.

5. **Получение доступа к ограниченным ресурсам (радиочастоты и ресурс нумерации).** Распределение частот необходимо для предотвращения взаимных помех между станциями. В соответствии со статьёй 23 Закона о связи, распределение радиочастотного спектра осуществляется в соответствии с Таблицей распределения полос частот между радиослужбами Российской Федерации и планом перспективного использования радиочастотного спектра радиоэлектронными средствами, которые разрабатываются государственной комиссией по радиочастотам и утверждаются Правительством Российской Федерации.

Развитие конкуренции в данной сфере может осуществляться следующими способами:

- резервирование участков земель в документах территориального плани-

рования для размещения объектов связи,

определение перечня объектов муниципальной собственности, пригодных для первоочередного размещения объектов связи,

совершенствование процедур размещения оборудования связи на объектах муниципальной собственности и выделение участков земель на условиях долгосрочной аренды для размещения/строительства объектов связи;

установление благоприятных условий аренды участков земель, на которых расположены объекты связи.

18. Рынок жилищного строительства (за исключением Московского фонда реновации жилой застройки и индивидуального жилищного строительства)

В 2021 году (по оценке) ввод жилья составил 50,5 тыс. кв. м общей площади. Застройку ведут частные организации, также расширяется фонд индивидуального жилищного строительства. Обеспеченность населения жильем составляет 25,7 кв. м на человека.

Для эффективного использования территории на картах градостроительного зонирования правил землепользования и застройки в поселениях муниципального образования Кавказский район установлены зоны комплексного и устойчивого развития территории. Формирование данных зон позволяет комплексно развивать территорию поселений, балансировать жилую застройку, социальную, инженерную, транспортную инфраструктуру, а также создавать новые рабочие места, решать базовые градостроительные задачи: вовлекать в оборот неиспользуемые земельные участки и исключать несбалансированную и точечную застройку, регулировать реализацию земельных участков и объемы жилой застройки.

Основными перспективными направлениями развития рынка являются: упрощение процедуры оформления необходимой для застройщиков документации, уменьшение совокупного времени прохождения всех процедур; применение единых нормативно-технических требований в строительстве, находящихся в открытом доступе; создание современной цифровой платформы, информатизация строительной отрасли; расширение функционала информационных систем с целью осуществления всех процедур в строительстве в электронном виде; обеспечение прозрачности взаимодействия хозяйствующих субъектов и органов власти муниципального образования Кавказский район, устранение административных барьеров; недопущение нарушения прав предпринимателей в сфере строительства.

Результаты опроса жителей района об удовлетворенности услугами рынка жилищного строительства (за исключением Московского фонда реновации жилой застройки и индивидуального жилищного строительства) показали, что **удовлетворены уровнем цен 99,0% опрошенных, качеством - 99,2%, доступностью - 99,1%.**

19. Рынок строительства объектов капитального строительства, за исключением жилищного и дорожного строительства

В 2021 году объем выполненных работ по виду деятельности "Строительство" оценивается в 781,0 млн руб. (введены в эксплуатацию: здание конторы ОАО "им.Мичурина" после реконструкции пл. 703,3 кв. м; здание для хранения сельскохозяйственного инвентаря в СПК "Коломейцево" пл. 1415,9 кв.м; магазин в ст.Кавказской пл. 865,5 кв.м; здание аптеки в ст.Темижбекской пл. 203,6 кв.м; здание для бытовых нужд в ст.Кавказской по ул.Кр.Пахарь73 б пл. 141,8 кв.м; магазин "ТПС" с кафетерием в ст.Кавказской по ул.Ленина 171 а пл. 231,8 кв.м; магазин в ст.Кавказской по ул.Ленина 146 пл. 104,3 кв.м; здание сортировки в ООО Мичурина пл. 1155,7 кв.м; фруктохранилище ООО "Мичурина" пл. 1432,9 кв.м; пункт техобслуживания в г.Кропоткине по ул.Машиностроительной 19 пл. 859 кв.м; здание АЗС № 5 после реконструкции в г.Кропоткине по ул.Ленина 234/1 пл. 67,1 кв.м; индустриальный парк "Достояние" 1 этап строительства (административное здание, котельная №1, насосная станция, контрольно-пропускной пункт) ; торгово-офисный центр в г.Кропоткине по ул.Морозова 119 пл. 762,3 кв.м; магазин смешанного ассортимента товаров после реконструкции в г.Кропоткине по ул.Заводской 8/2 пл. 62,1 кв.м; здание по ремонту и обслуживанию транспортных средств в г.Кропоткине по ул.Полевой 122 пл. 177,5 кв.м; магазин в г.Кропоткине по ул.Авиационной 41/4 пл. 48 кв.м; канализационный коллектор индустриального парка "Достояние" протяженностью труб 1609 кв.м; 4 корпуса многоквартирных жилых домов ЖСК -23 на 270 квартир; магазин в г.Кропоткине по ул.Линейной 58/6 пл. 44 кв.м; магазин смешанного ассортимента товаров в г.Кропоткине по ул.Двойной 147/1 пл. 83,5 кв.м; магазин в г.Кропоткине по ул.Морозова 105 А пл. 395,1 кв.м.; склад ООО "Южный полюс" пл. 836.6 кв.м; магазин в г.Кропоткине по ул.Есенина 8 пл. 711,5 кв.м.).

На строительном рынке муниципального образования Кавказский район **осуществляют деятельность около 250 хозяйствующих субъектов.**

На сайте <http://kavkaz-invest.ru/ru/v-pom-investoru/plan-sozdaniya-invest-obektov/> размещен **План создания инвестиционных объектов и объектов инфраструктуры.**

Перечень создаваемых на территории муниципального образования Кавказский район инвестиционных объектов по форме, утвержденной постановлением главы администрации (губернатора) Краснодарского края от 27 января 2014 года №30 "О формировании и ежегодном обновлении Плана создания инвестиционных объектов и объектов инфраструктуры в Краснодарском крае".

Результаты опроса жителей района об удовлетворенности услугами рынка строительства объектов капитального строительства, за исключением жилищного и дорожного строительства показали, что **удовлетворены уровнем цен 98,9% опрошенных, качеством - 99,0%, доступностью - 99,0%.**

20. Рынок архитектурно-строительного проектирования

Архитектурное проектирование - самый важный этап в строительстве, от него зависит будущий строительный объект, а именно - то, как он будет выглядеть, то как долго он прослужит, будут ли сложности у компании, которая будет выполнять строительные и монтажные работы.

Архитектурно-строительное проектирование осуществляют различные организации, в том числе проектные организации и проектные бюро.

Проектная документация создается для организации строительства, реконструкции, перепланировки, переустройства помещений, которая содержит архитектурные и градостроительные решения, учитывающие социальные, экономические, инженерные, технологические, противопожарные, санитарно-гигиенические, экологические, архитектурно-художественные и другие требования к объекту, в объеме, необходимом для разработки рабочей документации, а также включающая сметную стоимость строительства.

Согласно проведенному мониторингу в настоящее время **доля организаций частной формы собственности в сфере архитектурно-строительного проектирования, составляет 100,0%**.

Результаты опроса жителей района об удовлетворенности услугами рынка архитектурно-строительного проектирования показали, что **удовлетворены уровнем цен 99,0% опрошенных, качеством - 99,1%, доступностью - 99,2%**.

Архитектурно-проектный комплекс в целом обеспечивает потребность капитального строительства в проектных работах, но есть **проблемные вопросы**:

- недостаточная подготовка кадров, в том числе низкая квалификация застройщиков и заказчиков;

- отсутствие разумной ценовой политики в отношении проектно-изыскательских работ, занижение заказчиками стоимости таких работ;

- низкое качество инженерных изысканий и оформления их результатов;

- отсутствие качественного отечественного прогного обеспечения для выполнения проектных работ;

- использование устаревших прогных комплексов для осуществления проектных работ и подсчета смет;

- отсутствие единых стандартов, определяющих основные стандарты и правила проектирования с применением технологии информационного моделирования объекта (BIM проектирование).

21. Рынок кадастровых и землеустроительных работ

Кадастровую деятельность в муниципальном образовании Кавказский район могут осуществлять только кадастровые инженеры. При этом данные услуги могут оказывать как кадастровые инженеры, действующие в качестве индивидуальных предпринимателей, так и инженеры, осуществляющие деятельность в качестве работников юридического лица.

Кадастровую деятельность осуществляют 5 кадастровых инженеров:
Резанов С.В. - ИП;

Бондаренко Е.Н. - ООО "Инвест проект";
Алешин С.В. - ИП;
Фендриков В.Г. - ИП;
Колупаев Д.В.

Несмотря на положительные тенденции развития товарного рынка, существуют факторы, препятствующие его развитию, включая снижение количества заказов на выполнение работ, в связи с сокращением объектов, требующих постановку на кадастровый учет.

Негативные отзывы со стороны бизнес-объединений и потребителей о несоблюдении законодательства по защите конкуренции в сфере недропользования на территории Кавказского района отсутствуют.

Отсутствие нормативного закрепления обязанности публичных правообладателей регистрировать свои права на объекты недвижимости. Высокая стоимость кадастровых работ, технической инвентаризации.

Основными перспективными направлениями развития рынка являются: уточнение кадастровых карт, формирование достоверного Единого государственного реестра недвижимости;

применение дистанционных методов зондирования и автоматизации кадастровой оценки;

сокращение сроков кадастрового учета и государственной регистрации прав, перевод процедур в электронный вид, стандартизация кадастровой деятельности.

Результаты опроса жителей района об удовлетворенности услугами рынка кадастровых и землеустроительных работ показали, что **удовлетворены уровнем цен 98,8% опрошенных, качеством - 98,8%, доступностью - 99,1%.**

22. Рынок нефтепродуктов

На территории муниципального образования Кавказский район общая сеть АЗС всех хозяйствующих субъектов насчитывает 24 станции. Основными операторами рынка нефтепродуктов в районе являются крупные компании.

С точки зрения развития состояния конкурентной среды рынок является развитым. **Доля организаций частного сектора на рынке нефтепродуктов в настоящее время составляет 100%.**

Административные ограничения, вводимые органами государственной власти и местного самоуправления, являются существенными и труднопреодолимыми как с точки зрения входа на рынок новых продавцов, так и с точки зрения расширения объёмов продаж действующими АЗС.

Многие хозяйствующие субъекты, осуществляющие розничную реализацию нефтепродуктов отмечают трудности (значительные временные и финансовые затраты) при получении участков под строительство АЗС, оформлении согласительной и разрешительной документации при вводе АЗС в эксплуатацию. Также в качестве административного барьера хозяйствующими субъектами выделяется усиление контроля со стороны уполномоченных органов власти в виде проверок на соблюдение требований пожарной безопасности, качества продукции, экологического, трудового законодательства и др.

Для входа на рынок необходим значительный объём первоначальных инвестиций и капитальных затрат на строительство АЗС, что при длительном сроке окупаемости этих вложений, ограниченной доступности финансовых ресурсов, непривлекательных условиях инвестирования и кредитования позволяет сделать вывод о затруднениях в преодолении данного барьера для мелких хозяйствующих субъектов.

Среди барьеров входа на исследуемый рынок можно выделить следующие:

необходимость наличия определённого опыта работы в данной сфере деятельности и материально-технической базы;

отсутствие квалифицированного персонала (инженерно-технических работников);

низкий уровень платёжеспособности покупателей как препятствие для освоения рынков потенциальными конкурентами и для увеличения объёмов продаж на действующих АЗС;

отсутствие эффективной поддержки малого предпринимательства со стороны государства.

В качестве мер, направленных на развитие конкуренции рынков розничной реализации нефтепродуктов, предлагаются следующие:

хозяйствующим субъектам, занимающим доминирующее положение на рынках оптовой реализации и розничной торговли нефтепродуктов вести раздельный учёт затрат и доходов по видам продаж (оптовой и розничной) и по основным видам нефтепродуктов;

распространение среди мелких хозяйствующих субъектов способа приобретения нефтепродуктов путём участия в торгах на сырьевых биржах, что позволит существенно снизить конечную цену реализации ГСМ на АЗС благодаря устранению цепочки посредников при поставках нефтепродуктов;

усиление со стороны органов власти поддержки субъектов малого и среднего предпринимательства. Например, получение кредитов на льготных условиях позволило бы мелким АЗС конкурировать с хозяйствующими субъектами, занимающими доминирующее положение на локальных рынках розничной реализации ГСМ;

введение единой системы расчётов (в литрах) в оптовом и розничном сегментах рынков нефтепродуктов. Распространённая в настоящее время система применения двойных измерителей, когда расчёт за продукцию ведётся в тах (кг), а приём – в литрах, приводит, во-первых, к дополнительным издержкам покупателей (при перепадах температур во время доставки меняется плотность топлива, и, соответственно, его вес), во-вторых, усугубляет непрозрачность ценообразования в ВИНК (применяемые при переводе из литров в т средние значения удельных весов искажают показатели прибыльности).

Результаты опроса жителей района об удовлетворённости услугами рынка нефтепродуктов показали, что **удовлетворены уровнем цен 98,9% опрошенных, качеством - 99,1%, доступностью - 99,1%.**

23. Рынок производства бетона, включая инновационные строительные материалы

Развитие рынка бетона стабильно, поскольку строительство остается одним из наиболее важных сегментов реального сектора экономики. Строителями при возведении стен малоэтажного коттеджного строительства активно используются различные инновационные строительные материалы.

На сегодняшний день в муниципальном образовании Кавказский район осуществляют деятельность по производству товарного бетона 1 среднее предприятие АО "КЗЖБИ". Административных барьеров для входа на рынок частного бизнеса нет.

Основным фактором, ограничивающим развитие конкуренции на рынке производства бетона и изделий из него, является присутствие на рынке фальсифицированной, в том числе контрафактной цементной продукции - основного сырья для производства бетонов.

В целях снижения незаконного оборота тарированного цемента на территории муниципального образования Кавказский район администрацией муниципального образования Кавказский район ведется работа по выявлению мест реализации тарированного цемента. При выявлении указанных фактов информация направляется в адрес контрольно-надзорных и правоохранительных органов для принятия мер.

В 2021 году производство товарного бетона в муниципальном образовании Кавказский район осуществляли следующие хозяйствующие субъекты: ООО "КБЗ" (ИНН 2364015335), АО "КЗЖБИ" (ИНН 2313014407), ИП Коловская О.В. (ИНН 231304621704), ИП Вологина Т.П. (ИНН 236500201790), ООО "КБЗ" (ИНН 2364016716), ООО "Ребус" (ИНН 2364016882), ООО "Стройконструкция" (ИНН 0814089262).

Основной объем потребления бетона приходится на строительство зданий, в том числе жилых домов.

24. Сфера наружной рекламы

Органами местного самоуправления муниципального образования Кавказский район разрабатываются и утверждаются схемы размещения рекламных конструкций на земельных участках независимо от форм собственности, а также на зданиях или ином недвижимом имуществе, находящихся в собственности субъектов Российской Федерации или муниципальной собственности (далее - Схема размещения рекламных конструкций).

Проводятся торги на право заключения договора на установку и эксплуатацию рекламных конструкций на земельных участках, зданиях или ином недвижимом имуществе, находящемся в собственности муниципального образования.

Администрация муниципального образования Кавказский район систематически проводит работу по выявлению незаконно размещенных рекламных конструкций, нарушители привлекаются к административной ответственности, конструкции демонтируются, переносные конструкции демонтируются си-

лами собственников.

Среди основных факторов, ограничивающих развитие конкуренции в сфере наружной рекламы, можно выделить:

большое количество самовольно размещенных рекламных конструкций;
ограниченное количество мест размещения рекламных конструкций, предусмотренных Схемой размещения рекламных конструкций.

В настоящее время доля организаций частной формы собственности в сфере наружной рекламы составляет 100,0%.

Основной задачей на рынке является выявление и демонтаж незаконных рекламных конструкций и обеспечение честной конкуренции на рынке.

Основными барьерами являются:

экономический кризис в стране, который ведет к снижению инвестиционной привлекательности рынка наружной рекламы;

отток рекламодателей, снижение рекламных бюджетов и как следствие снижение экономической привлекательности рынка наружной рекламы;

хозяйствующие субъекты в ряде случаев сталкиваются с ситуацией, когда действия органов местного самоуправления в области наружной рекламы оказываются несоответствующими требованиям законодательства о рекламе и антимонопольному законодательству.

Совершенствование конкурентных процедур в сфере наружной рекламы:

проведение аукционов на право заключения договоров на установку или эксплуатацию рекламных конструкций исключительно в электронном виде;

выдача разрешения на установку и эксплуатацию рекламных конструкций в электронном виде;

актуализация схем размещения рекламных конструкций в целях внедрения современных высокотехнологичных рекламных конструкций.

Результаты опроса жителей района об удовлетворенности услугами рынка наружной рекламы показали, что **удовлетворены уровнем цен 99,1% опрошенных, качеством - 99,3%, доступностью - 99,3%.**

25. Рынок реализации сельскохозяйственной продукции

Крупными и средними предприятиями аграрного комплекса отгружено продукции в объеме 1221,2 млн руб., что на 17,7% меньше уровня января-ноября 2020 года.

Причиной снижения является отгрузка хозяйствами в начале 2020 года основной массы растениеводческой продукции урожая 2019 года и реализацией большей части продукции урожая 2020 года в 2021 году в связи с высокими закупочными ценами.

Так ООО "Рассвет" отгружено сельхозпродукции в январе-ноябре текущего года на 184,7 млн руб., в январе-ноябре 2020 года на 611,1 млн руб.

В животноводстве объем продаж на 81,6% ниже уровня января-ноября 2020 в связи с реконструкцией в 2021 году действующих корпусов и строительством двух новых корпусов ООО "Ставропольский бройлер", деятельность которого возобновлена с второго полугодия 2021 года.

В результате сложившихся изменений в отгрузке по отрасли, доля продукции растениеводства увеличилась с 91,4 до 98,1%, доля продукции животноводства уменьшилась с 8,6 до 1,9%.

В растениеводстве:

Проводилась вспашка зяби, ремонт техники.

Убрана сахарная свекла на площади 808 гектар, валовой сбор 42727 т, урожайность 528,8 центнеров с 1 га.

Соя убрана на площади 348 гектар, валовой сбор 538,3 ты, урожайность 15,5 центнеров с 1 га.

Кукуруза на зерно убрана на площади 4640 гектар, валовой сбор 25853,6 т, урожайность 55,7 центнеров с 1 га.

Подсолнечник убран на площади 3272 га, валовой сбор 8357,1 т, урожайность 25,5 центнеров с 1 га.

Овощи открытого грунта убраны на площади 68,4 га, валовой сбор 949,3 ты, урожайность 146,5 центнера с 1 га.

В животноводстве:

На конец ноября 2021 года в предприятиях крупного и среднего сектора экономики содержались 908 голов крупного рогатого скота, на 130 голов больше уровня января-ноября 2021 года. Увеличено поголовье в ООО СХП "Дмитриевское" за счёт приплода.

Поголовье коров в сельхозпредприятиях района на конец ноября 2021 года на уровне января-ноября 2020 года и составило 300 голов.

Поголовье свиней ликвидировано в связи с введением АЧС в ООО СХП "Дмитриевское".

Поголовье птицы на 1 декабря 2021 года составило 219229 голов.

Произведено крупными и средними предприятиями сельского хозяйства 1505 т молока, в январе-ноябре 2020 года - 1336,2 т.

Надой на фуражную корову в 2021 году составил 5017 кг, в январе-ноябре 2020 года 4454 кг.

Реализован скот и птица на убой (в живом весе) в размере 68,2 т с снижением к уровню января-ноября 2020 года на 95,3%. Уменьшение по причине ликвидации поголовья свиней в связи с введением АЧС в ООО СХП "Дмитриевское".

Среднесуточный привес КРС в отчётном периоде составил 618 г, в конце ноября 2020 года среднесуточный привес составлял 486 г.

Основной задачей в животноводстве является сохранение и наращивание численности поголовья крупного рогатого скота. В хозяйствах района проводится замена дойного стада за счёт собственного ремонта и приобретения племенного поголовья.

Для увеличения продуктивности в рационе кормления коров применяются энергетические белково-витаминно-минеральные добавки.

В целях стабилизации состояния животноводства в муниципальном образовании проводится комплекс мероприятий:

повышение уровня механизации и автоматизации, модернизация действующих объектов животноводства;

привлечение научно-исследовательских учреждений к разработке и вне-

дрению в производство новых технологий по разведению, содержанию и кормлению сельскохозяйственных животных;

укрепление кормовой базы, формирование полуторагодичного запаса кормов за счет насыщения севооборота многолетними травами до научно-обоснованных форм, интенсификация производства кормов;

изменение структуры кормов и кормовых рационов, полноценное кормление животных в зависимости от физиологического состояния за счет своевременного проведения биохимических исследований сыворотки крови;

улучшение генетического потенциала: увеличение доли чистопородного состава и проведение селекционно-племенной работы (введение в эксплуатацию генетических селекционных центров, создание сети племрепродукторов).

Следует отметить, что в развитии сельского хозяйства вклад личных подсобных хозяйств ежегодно возрастает - здесь производится 30% валовой продукции.

В муниципальном образовании Кавказский район ведут деятельность 16 931 тысяч личных подсобных хозяйств.

За 9 месяцев 2021 года в личных подворьях населения произведено 2100 т мяса; 4000 т молока, 7000 т овощей, 7100 т картофеля. В малых формах хозяйствования в конце сентября содержалось 3472 головы КРС, приблизительно на уровне 9 месяцев 2020 года. поголовье свиней ниже уровня 9 месяцев 2020 года на 60,7% - содержится 234 головы. Также в личных подворьях выращивается 2,91 тысяч голов мелкого рогатого скота, 50 тысяч голов птицы.

Стабильность сбыта молока в поселениях обеспечивает ИП Мохна Т.И., ИП Демидова Т.И. В районе работают 39 пунктов реализации комбинированных, грубых и сочных кормов.

Повышается активность ЛПХ в организации производства овощей закрытого грунта. На территории муниципалитета возведено 293 теплицы общей площадью 12,4 га. По числу теплиц показатель 2008 года увеличен в 11,7 раза (было 25 теплиц).

В Кавказском районе рынок сельскохозяйственной продукции (овощной и плодово-ягодной продукции, продукции животноводства) развит достаточно хорошо. В целом удовлетворено количеством продукции более 90 % населения района. В районе функционируют 1 ярмарка "выходного дня", где вся продукция представлена производителями Кавказского района. Для участия в ярмарках приглашаются сельхозтоваропроизводители, пищевые и перерабатывающие предприятия всех форм собственности, включая фермерские и личные подсобные хозяйства для обеспечения населения продовольственной продукцией по ценам производителя.

Результаты опроса жителей района об удовлетворенности услугами рынка сельскохозяйственной продукции показали, что **удовлетворены уровнем цен 99,0% опрошенных, качеством - 99,2%, доступностью - 99,3%.**

Благодаря организованной ярмарке, продукция, выращенная кубанскими фермерами, практически сразу попадает на прилавок, что позволяет говорить о свежести и качестве продукции. Анализируя мнение населения, можно утверждать, что более 99% удовлетворены качеством продукции.

В целом, на рынке сельскохозяйственной продукции в Кавказском райо-

не по оценкам респондентов наблюдается достаточное количество предоставляемой продукции надлежащего качества.

Данный рынок целиком и полностью состоит из организаций частной формы собственности.

Основными административными барьерами на рынке являются: высокая стоимость кредитов, лицензий, сертификатов и другой разрешительной документации, неформальные отношения между органами власти и организациями. Для их преодоления **необходима оптимизация правовых актов по отношению к производителям**, стандартизация методов учета и отчетности, повышение эффективности административного управления.

Перспективы развития сельскохозяйственного комплекса Кавказского района будут очерчены Стратегией социально-экономического развития района до 2030 года как **приоритетные**.

26. Розничная торговля

Потребительская сфера на территории муниципального образования развивается динамично. Розничная торговая сеть района представлена более 2200 объектов, общая площадь которых составляет 160156,9 кв. м 78% всех объектов располагаются в городском поселении, на долю сельских поселений приходится 22%. За отчетный период оборот организаций розничной торговли по полному кругу составил 16731,9 млн руб. В сопоставимой оценке показатель 2021 года на 0,1% выше уровня показателя 2020 года. В крупных и средних предприятиях всех видов деятельности объем продаж в физической массе выше уровня 2020 года на 4,7% и составил 7385,2 млн руб.

В соответствии с постановлением главы администрации (губернатора) Краснодарского края от 21 ноября 2016 г. № 916 "Об утверждении нормативов минимальной обеспеченности населения Краснодарского края площадью торговых объектов" установлен норматив минимальной обеспеченности населения муниципального образования площадью стационарных торговых объектов 452,5 кв. м на 1 тыс. человек.

Обеспеченность населения торговыми площадями на 1 тыс. чел. составляет 577,3 кв. м.

В сфере розничной торговли занято около 7000 чел. В структуре розничная торговая сеть представлена: продовольственная группа товаров - 24,5 %; непродовольственная группа товаров - 56,7 %; смешанная группа товаров - 18,8 %.

Фирменная торговля продовольственными товарами в 2021 году представлена такими предприятиями как АО Фирма "Агрокомплекс" им. Н.И. Ткачева, ООО "Молочный двор", ЗАО "Курганинский мясоптицекомбинат", ООО "Европа" ("Балахоновский мясокомбинат"), ООО "Молочный двор".

Администрацией муниципального образования Кавказский район проводится активная работа по оказанию методической и консультационной помощи субъектам малого и среднего предпринимательства с целью получения государственной финансовой поддержки предпринимателями.

Положительным фактором в сдерживании цен на жизненно важные про-

дукты питания стала организация ярмарок в поселениях района, в том числе в сельских. В настоящее время на территории МО **действуют 12 ярмарок**, где уровень цен на 10-15 % ниже, чем на рынках, так как реализуется продукция непосредственно от производителя. Специалистами администраций поселений Кавказского района и специалистами администрации муниципального образования Кавказский район проводились еженедельные мониторинги цен на социально значимые продукты питания в поселениях, с последующей обработкой для получения средних цен на социально значимые продукты питания по Кавказскому району. Информация еженедельно размещалась на официальном сайте муниципального образования Кавказский район в разделе "Мониторинг цен", а также направлялась организатору ярмарки "выходного дня" для проведения работы с участниками ярмарки по соблюдению цен на социально значимые товары ниже средних цен по Кавказскому району на 5-10 %.

Структура розничных каналов продаж продолжает меняться в сторону современных форматов торговли. Наблюдается сокращение количества магазинов с традиционной формой обслуживания при расширении сети предприятий, осуществляющих реализацию товаров по методу самообслуживания, а также с организацией кулинарного и хлебопекарного производства.

Розничные рынки на территории муниципального образования Кавказский район являются одной из важнейших сфер жизнеобеспечения населения. Они имеют особую социальную значимость, так как в большинстве случаев покупателями на рынках являются граждане с невысоким уровнем доходов. На территории района функционирует 2 розничных рынка, находящихся в частной собственности, на них размещено – 1521 торговое место.

В соответствии с постановлением администрации муниципального образования Кавказский район от 26 октября 2020 г. № 1458 "О внесении изменений в постановление администрации муниципального образования Кавказский район от 8 апреля 2016 г. № 585 "Об утверждении схем размещения нестационарных торговых объектов на территории муниципального образования Кавказский район" в схему размещения нестационарных торговых объектов на территории муниципального образования Кавказский район в 2020 году было внесено 153 объекта, в 2021 году в схеме содержались уже 166 объектов.

На развитие деятельности организаций розничной торговли ограничивающее влияние оказывают следующие факторы: недостаточный платежеспособный спрос населения; высокая арендная плата; вытеснение малого торгового бизнеса крупными торговыми сетями; высокие ставки по кредитам; высокие транспортные расходы.

Все эти меры благоприятно влияют на формирование цен, ассортимент реализуемых товаров – на территории муниципального образования Кавказский район представлен полный ассортимент всевозможных товаров и не происходит резкого роста цен.

Общедоступная сеть общественного питания представлена 127 объектами общей вместимостью 7480 посадочных мест, из них:

55 ресторанов, кафе, баров на 3574 мест;

33 столовых учебных заведений, организаций, промышленных предприятий на 3037 мест;

39 общедоступных столовых, закусовых на 869 мест.

В общественном питании работают около тысячи человек.

За отчетный период оборот общественного питания по полному кругу организаций составил 592,3 млн руб., что в сопоставимой оценке на 5,9% выше уровня 2020 года.

Обеспеченность населения посадочными местами общедоступных объектов общественного питания составляет 62,6 единиц на 1 тыс. жителей. На сегодняшний день в районе существует неравномерное распределение объектов общественного питания: доля общепита в сельских поселениях составляет всего лишь 29,0 % от общего числа объектов. В сельском поселении им. М. Горького отсутствуют общедоступные объекты общественного питания из-за малой численности в данном поселении и низкой платежеспособности населения.

Сфера общественного питания в районе развивается достаточно активно. Ежегодно открываются новые объекты с высокой культурой обслуживания и современным дизайном.

В отрасли общественного питания на территории района существует ряд проблемных вопросов, это: нехватка квалифицированных кадров производственного и обслуживающего персонала; наличие фактов несоответствия заявленных собственниками типов и классов предприятий требованиям государственных стандартов; невозможность осуществления контроля за качеством приготовления продуктов питания и условий хранения сырья, позволяющего профилактически предупредить факты реализации недоброкачественных продуктов.

С целью повышения уровня профессионализма, улучшения качества оказываемых услуг и внедрения прогрессивных форм труда, проводятся конкурсы и чемпионаты.

Результаты опроса жителей района об удовлетворенности услугами розничной торговли показали, что **удовлетворены уровнем цен 99,2% опрошенных, качеством - 99,2%, доступностью - 99,4%.**

В последние годы на розничном рынке района наблюдается тенденция сокращения доли малых предприятий в структуре формирования розничного товарооборота, что обусловлено наращиванием оборотов федеральными и региональными торговыми сетями. Сеть "Магнит" представлена 18 магазинами. Дальнейшее распространение получила сеть супермаркетов "Пятерочка" (18 магазинов).

Развитие сетевой торговли продолжалось не только в городе Кропоткине, но и в сельской местности, где активно функционирует сеть "Магнит" и сеть "Пятерочка".

Административные ограничения заключаются в ограничениях на размещение торговых объектов.

Уровень экономических и административных барьеров входа на рынок не снижается (а в части деятельности контролирующих органов по отношению к крупным торговым сетям – возрос), однако он не является запретительным ни для крупных торговых сетей, ни для малого и среднего бизнеса. Наблюдается вход на рынок новых участников (как и уход многих участников с рынка).

Тем не менее снижение административных барьеров на данном рынке остается актуальной задачей с точки зрения развития конкуренции.

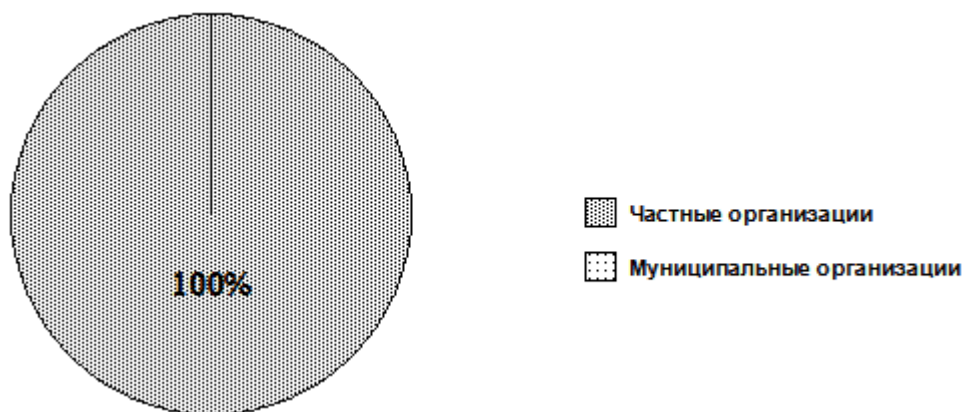
Развитию конкуренции в сфере розничной торговли, развитию торговой инфраструктуры, оптимизации товарных потоков, увеличению конкурентоспособности и рентабельности малых и средних предприятий района будет способствовать:

строительство современного логистического комплекса, внедрение логистических технологий, позволяющих исключить излишних посредников при товародвижении, обеспечить конкурентоспособную цену, более высокое качество и широкий спектр услуг по хранению товаров;

соразмерное распределение торговых площадей в жилых районах с учетом нормативов минимальной обеспеченности населения торговой площадью;

распространение ассоциированной торговли (метод организации, при котором мелкие торговцы вступают в объединения, которые позволяют расширить масштаб торговых операций и проводить общую торговую политику, при этом торговцы сохраняют независимость в управлении своими предприятиями).

Доля в общем объеме оборота хозяйствующих субъектов в розничной торговле, %



27. Рынок бытовых услуг

В Кавказском районе осуществляют деятельность 202 объекта бытового обслуживания. Отсутствие стационарных объектов или недостающих видов бытовых услуг компенсируется обслуживанием жителей отдаленных сельских населенных пунктов. Виды бытовых услуг можно разделить на три группы: услуги, где **наблюдается устойчивое развитие и существует высокий спрос населения** (услуги предприятий по прокату, фотоуслуги, изготовление и ремонт мебели, услуги химчисток, услуги бань (саун), парикмахерские услуги); услуги, где существуют перспективы для экономического роста при создании соответствующих благоприятных условий (услуги клининга, ритуальные услуги, косметические услуги); услуги, темпы развития которых невысоки, несмотря на существующий спрос населения (ремонт часов, ремонт и изготовление ювелирных изделий, ремонт и техническое обслуживание бытовой радиоэлектронной аппаратуры, бытовых машин и приборов). По состоянию на

1 января 2022 г. охвачено выездным обслуживанием населения 29 населенных пунктов, что составляет 98%. Отсутствие достаточного количества предприятий бытовых услуг, в том числе выездной формы обслуживания, лишает сельских жите-лей многих социально значимых видов бытовых услуг. Отрасли бытовых услуг не относятся к высокодоходным, поэтому организация деятельности в этой сфере зачастую бывает нерентабельна и не востребована.

За 2021 год населению района оказано услуг на сумму 1589,1 млн руб.

Большая часть общерайонного объема бытовых услуг - 82% - приходится на Кропоткинское городское поселение. Сельские жители получают услуги всего 18% от общего объема.

С целью обеспечения населения, проживающего в отдаленных населенных пунктах, социально-значимыми видами бытовых услуг, **проводятся мероприятия по содействию** открытию новых объектов бытового обслуживания, охвату сельских населенных пунктов выездным обслуживаем населения. Обслуживание осуществляется по четырем видам услуг (ремонт и обслуживание теле-радиоаппаратуры; ремонт бытовых машин и аппаратов; фотоуслуги; установка металлопластиковых окон).

Предусматривается развитие предоставления бытовых услуг "шаговой доступности" в районах массовой застройки, развитие сети предприятий бытового обслуживания населения в торговых центрах и на рынках.

Предполагается увеличить число пунктов приёма заказов по месту проживания и в местах интенсивных пассажиропотоков, в магазинах и торговых центрах.

В целях оказания качественных услуг и пополнения консолидированного бюджета края, **проводится работа по легализации лиц, оказывающих услуги на дому**, без регистрации в государственных органах.

Рынок для Кавказского района является приоритетным, так как он достаточно развит и продолжает развиваться. На рынке присутствует 100% частный капитал.

Администрацией муниципального образования Кавказский район проводится работа с предпринимателями по участию в ежегодном конкурсе "**Лучшие организации сферы бытовых услуг Краснодарского края**" для определения круга организаций и индивидуальных предпринимателей сферы бытовых услуг Краснодарского края, добившихся лучших показателей в своей работе, и их публичного признания с использованием возможностей средств массовой информации.

Наиболее существенными административными барьерами рынка бытовых услуг выступают: значительное количество проверок, которые мешают работе бизнеса.

Результаты опроса жителей района об удовлетворенности бытовыми услугами показали, что **удовлетворены уровнем цен 98,9% опрошенных, качеством - 99,1%, доступностью - 99,1%.**

28. Рынок санаторно-курортных и туристских услуг

По состоянию на 1 января 2022 г. на территории муниципального обра-

зования Кавказский район проклассифицировано 20 средств размещения.

Основные проблемные вопросы, сдерживающие развитие санаторно-курортного комплекса муниципального образования Кавказский район:

недостаток либо отсутствие инвестиций, финансирования и субсидирования объектов санаторно-курортного комплекса;

низкий уровень качества оказания гостиничных услуг, низкий уровень квалификации персонала;

снижение уровня реальных доходов населения и вместе с тем покупательной способности потребителей санаторно-курортных услуг.

Климатические особенности, близкая расположенность к Чёрному и Азовскому морям, благоприятные условия для ведения бизнеса способствуют росту туристской привлекательности муниципального образования Кавказский район.

Курортно-туристский комплекс муниципального образования Кавказский район – это: гостиницы. В муниципальном образовании Кавказский район действует 21 коллективное средство размещения (отели, гостиницы, мини-отели, гостевые дома и пр.), все они имеют официальную классификацию. Ориентировочное количество койко-мест составляет 649 единиц. Согласно ежемесячному мониторингу средний коэффициент загрузки коллективных средств размещения по итогам 2021 года составил 18,8%. Объём курортно-туристских услуг по крупным и средним предприятиям муниципального образования Кавказский район по итогам 2021 года составил 43,2 млн руб. В 2021 году в муниципальном образовании Кавказский район введена в эксплуатацию 1 гостиница (24 места).

На территории муниципального образования Кавказский район осуществляют деятельность 7 туристических агентств, туроператоров - нет.

С целью дальнейшего развития санаторно-курортного и туристского комплекса района необходимо: повысить требования к гостиницам, не прошедшим классификацию по Единой системе классификации; увеличить количество туристических маршрутов, зеленых пешеходных

зон, развлекательных, спортивных, культурных и прочих учреждений; повысить транспортную доступность туристических объектов; осуществлять сотрудничество с турпредставительствами и курортными ассоциациями других стран с целью включения муниципального турпродукта в списки их предложений.

Результаты опроса жителей района об удовлетворенности санаторно-курортными и туристскими услугами показали, что **удовлетворены уровнем цен 98,8% опрошенных, качеством - 98,9%, доступностью - 99,0%.**

29. Рынок пищевой продукции

Основные предприятия Кавказского района по выпуску пищевой продукции: подсобные предприятия сельского хозяйства (мясо и мясопродукты, хлеб и хлебобулочные изделия). ЗАО "Тандер" (хлеб и хлебобулочные изделия, полуфабрикаты мясные (мясосодержащие) охлажденные, замороженные и замороженные), ООО "Завод по экстракции растительных масел" (масла расти-

тельные нерафинированные), ООО "Меридиан" (Мука тонкого и грубого помола и гранулы из мяса или мясных субпродуктов, не пригодные для употребления в пищу), ООО "Южный полюс" (масла растительные нерафинированные), ОАО "Кропоткинский элеватор" (изделия макаронные без начинки, не подвергнутые тепловой обработке или не приготовленные каким-либо другим способом, мука из зерновых культур, овощных и других растительных культур; смеси из них), ООО "Кроп - пиво" (производство пива).

Также на рынке присутствует и множество малых предприятий, выпускающих колбасные изделия, хлебобулочные изделия, кондитерские изделия и др.

Рынок является приоритетным для развития конкуренции в муниципальном образовании Кавказский район.

Значительную долю объёма промышленного производства обеспечивает ООО "Кроп - пиво". В 2016 году запущена третья линия, обеспечившая ещё 20 рабочих мест. Общее количество работников достигло 200 человек. Расширение ассортиментного перечня продукции за счет высококачественных сортов позволяет ежегодно увеличивать потребительский спрос на продукцию завода.

Предприятием ведется реконструкция и расширение производства. В результате реализации проекта была произведена модернизация завода - установлено новое оборудование, что позволило повысить качество выпускаемой продукции, расширить ассортимент, увеличить объемы производимой продукции.

Выпавшие обороты в крупных и средних организациях компенсируются наращиванием производства в малом бизнесе.

Освоены мощности производства гофрокартона на ООО "Кубанская картонная фабрика", предприятие осуществляет производственную деятельность со второго квартала 2015 года. В настоящее время предприятие обеспечивает работой более 200 человек, за 2021 год произведено 64 млн кв. м гофрированного картона.

Введены дополнительные мощности предприятий по выпуску муки ООО "Кубань-Агро-Сервис" (запущена новая мельница производительностью до 300 т в сутки) и ООО "ТД "Царица"; предприятия обеспечивают выпуск продукции более чем на 2 млрд руб.

Конкуренция на рынке высокая, войти на рынок относительно сложно в связи с необходимостью соблюдения ограничений и требований, предъявляемых к работе на данном рынке.

Доля частного капитала на данном рынке - 100%.

Факторы, ограничивающие деятельность организаций на рынке пищевой продукции: недостаточный спрос на продукцию на внутреннем рынке, неопределенность экономической ситуации, высокий уровень налогообложения, недостаток финансовых средств, высокий процент коммерческого кредита.

Результаты опроса жителей района об удовлетворенности пищевой продукцией показали, что **удовлетворены уровнем цен 99,2% опрошенных, качеством - 99,2%, доступностью - 99,3%.**

30. Рынок продукции машиностроения

Важнейшим показателем на рынке продукции машиностроения является ее качество. Каждый вид продукции имеет свои отличительные характеристики и подходы к определению качества. Качество машиностроительной продукции во многом зависит от качества проектной документации, материалов и комплектующих изделий, от состояния оборудования, на котором производится изготовление деталей машин.

Рынок продукции машиностроения можно отнести к монополии, а по некоторым видам оборудования - к олигополии.

Машиностроительная продукция служит множество производственных циклов на протяжении нескольких лет. Поэтому ее качество зависит не только от первоначального уровня при проектировании и производстве, но и от возможностей поддержания его на протяжении всего срока службы. На рынке оборудования работают предприятия с глубокой специализацией.

Вход на рынок оборудования практически закрыт высокими затратами на проектирование и технологию производства.

В 2021 году в муниципальном образовании Кавказский район производством машин и оборудования занимались следующие хозяйствующие субъекты: ЗАО "Кропоткинский Завод МИССП" (ИНН 2313000179) - оборудование для выдува ПЭТ тары, оборудование для розлива жидкостей, этикетировочное оборудование, оборудование для упаковки ПЭТ бутылок, компрессорное оборудование Airpro, конвейера для ПЭТ тары, экструзионно-выдувное оборудование, оборудование для вторичной переработки, кондитерское оборудование, продукция FESTO, АО "КРЭМЗ" (ИНН 2313005410) - оборудование для строительства и обслуживания трубопроводов, АО "ЭММ" (ИНН 2313006276) - элеваторное оборудование, промышленные котлы, бетоносмесители, металлоконструкции и металлические формы для свай, ИП Кучеренко Е.Е. (ИНН 231306152046) - веткоизмельчители и сопутствующее оборудование, зернодробилки, котлы на твердом и жидком топливе, бетоносмесители, трубогибы, культиваторы, мангалы, скамьи, ИП Лесничий Я.В. (ИНН 231302744108) - трансформаторы тока, ООО "Квент" (ИНН 2313013925) - промышленные осевые вентиляторы, ООО "Кипэлектросервис" (ИНН 2364015590), ООО "Контакт" (ИНН 2364019989), ООО "Кропкузов" (ИНН 2364014758) - переоборудование и производство кузовов для грузовых и большегрузных автомобилей, прицепов и полуприцепов для любых машин и их гидрофикацией, ООО "Кубанский крановый завод" (ИНН 2364013345) - производство грузоподъемного оборудования, ООО "Машиностроитель" (ИНН 2313017616), ООО "Оптима" (ИНН 2364017861) - автомобилеразгрузчики боковые типа АВС-50М, автомобилеразгрузчики одноколейные гидравлические, конвейеры винтовые в желобе и трубе, нории ковшовые ленточные, нории цепные, транспортеры цепные-скребковые, конвейеры ленточные с различной шириной ленты, ООО "Промстройкомплект" (ИНН 2313012294) - изготовление транспортирующего и вспомогательного оборудования для элеваторов, мельниц, маслозаводов и других предприятий, занимающихся хранением зерна, продуктов переработки и сыпучих материалов, ООО "ПСК" (ИНН 2364018262) - автомобилеразгрузчи-

ки, конвейеры, нории, транспортеры, ООО "Совпласт" (ИНН 2313014157), ООО "Холод-К" (ИНН 2313018867) - производство промышленного холодильного оборудования, ИП Цицилин М.В. (ИНН 231300575990) - пересъемное оборудование, ИП Чернухин Е.В. (ИНН 231300159447) - производство кузовов для грузовых машин, ИП Сергиенко А.Г. (ИНН 234900676731) - производство скоростных плугов.

В целом рынок на территории района развит достаточно, присутствуют конкурентоспособные предприятия. Спрос на продукцию стабилен.

Рынок является приоритетным для муниципального образования, на 100% состоит из предприятий частной формы собственности.

Административные барьеры для входа на рынок не выявлены.

Результаты опроса жителей района об удовлетворенности продукцией машиностроения показали, что **удовлетворены уровнем цен 99,0% опрошенных, качеством - 98,9%, доступностью - 99,0%.**

31. Рынок финансовых услуг

Актуальность повышения уровня финансового просвещения населения обусловлена развитием рынка финансовых услуг, ростом разнообразия и сложности финансовых продуктов. Индивидуальные финансовые решения оказывают влияние не только на личное благосостояние граждан, но и на стабильность финансовой системы в целом. Финансовая грамотность способствует росту осведомленности населения, что ведет к снижению уровня недобросовестной практики предоставления финансовых услуг в муниципальном образовании Кавказский район.

В муниципальном образовании Кавказский район работа по повышению финансовой грамотности населения активно проводится с 2008 года. Обеспечено содействие в реализации 4 региональных программ, участие жителей Кавказского района в региональных мероприятиях.

Определено место для размещения информационного баннера по теме финансового просвещения. Распространено 19000 информационных брошюр по финансовой, в том числе налоговой грамотности.

Охват населения Кавказского района мероприятиями по финансовой грамотности в 2021 году составил 70,5% от общей численности населения и увеличился на 0,5% по сравнению с 2020 годом.

Рынок доступности финансовых услуг муниципального образования Кавказский район характеризуется развитой инфраструктурой, обеспечивающей потребности предприятий и населения в кредитных ресурсах.

По состоянию на 1 января 2022 г. осуществляли свою деятельность 21 подразделение кредитных организаций. Показатель институциональной обеспеченности населения Кавказского района составляет 0,17 банковских офиса на 1000 жителей (меньше среднерегионального уровня - 0,22).

Основными проблемными вопросами, негативно оказывающими влияние на уровень конкурентной среды в муниципальном образовании Кавказский район, являются:

недостаточный уровень финансовой грамотности населения;

недостаточные навыки у населения в использовании общедоступной системы информирования (СМИ, интернет) по вопросам предоставления финансовых услуг;

низкая информированность о финансовых продуктах, услугах и способах их получения;

неравномерная обеспеченность банковской инфраструктурой.

Результаты опроса жителей района об удовлетворенности рынком финансовых услуг показали, что **удовлетворены уровнем цен 99,1% опрошенных, качеством - 99,1%, доступностью - 99,3%.**

32. Рынок водоснабжения и водоотведения

Рынок водоснабжения и водоотведения имеет характер естественной монополии. Это обуславливает три аспекта этого вида деятельности: технологический - необходимость обеспечения бесперебойного обслуживания населения; экономический - высокий уровень постоянных издержек; социальный - замедленный оборот капитала, ориентированность на достижение неэкономических целей, направленность на улучшение качества обслуживания населения, наиболее полный учет его потребностей и уже посредством этого, улучшение финансовых показателей работы предприятий. Для формирования тарифов используется способ затратного ценообразования.

Трансформация отрасли в соответствии с законами рыночной экономики требует внедрения системы ценообразования, по которой достигается достаточный уровень рентабельности (в соответствии со спросом). Дополнительно к определению тарифов на данном рынке государство обязало все организации, предоставляющие коммунальные услуги, раскрывать информацию о себе.

Хозяйственную деятельность в отрасли осуществляют 10 предприятий водоснабжения, из них 1 - с долей федерального участия более 50%, 7 - муниципальных унитарных предприятия и 2 - частные организации (одна из них осуществляет деятельность по заключенному концессионному соглашению - ИП Соболев А.М.), а также 5 предприятий водоотведения, из них 1 - с долей федерального участия более 50%, 3 - муниципальных унитарных предприятия и 1 - частная организация.

Рынок водоснабжения и водоотведения имеет ряд проблем: высокий износ сетей водоснабжения и канализации, следствием чего является высокий уровень аварийности на сетях, низкое качество, ненадежность систем; использование энергоемких и трудозатратных технологий, следствием чего является высокий тариф; низкий уровень автоматизации технологических процессов; отсутствие приборов учета у абонентов; отсутствие практики заключения сервисных контрактов на обслуживание сетей водоснабжения и канализации; отсутствие конкуренции; малая инвестиционная привлекательность отрасли.

На территории муниципального образования Кавказского района находится 59 артезианских скважин, 31 подкачивающая насосная станция, протяженность водопроводных сетей составляет 521,5 км.

Водоотведение включает в себя: перекачивающие насосные станции (3 шт.), очистные сооружения канализации (4 шт.), протяженность канализацион-

ных сетей составляет - 31,9 км.

Выполнение мероприятий по ремонту и замене водопроводных сетей, строительству водозаборов на территории поселений Кавказского района позволит снизить потери воды в системе водоснабжения. Строительство и ремонт водозаборных сооружений позволило обеспечить населенные пункты централизованным водоснабжением и дало повышение качества предоставляемых услуг по подаче воды, появилась дополнительная возможность подключения новых потребителей.

Результаты опроса жителей района об удовлетворенности рынком водоснабжения и водоотведения показали, что **удовлетворены уровнем цен 99,1% опрошенных, качеством - 99,3%, доступностью - 99,3%.**

33. Рынок услуг в сфере культуры

Культурный потенциал района представлен следующими учреждениями: 5 школ дополнительного образования детей, 28 библиотек, 16 Домов культуры и клубов, 2 кинотеатра, 1 парк культуры и отдыха, 1 муниципальный музей, 1 организационно-методический центр культуры. 28 коллективов имеют звание "народный" и "образцовый". МБУК "Центр кино и досуга "Космос" отремонтирован и включен в краевую прогу первоочередного показа художественных фильмов (установлено оборудование для показа 3D фильмов), полностью отремонтирован с установкой 3D оборудования кинотеатр "Мир" г. Кропоткин.

Кроме того, в Кавказском районе осуществляют свою деятельность следующие частные хозяйствующие субъекты (**10 индивидуальных предпринимателей**):

- танцевальная школа "Кинг-денс" (современная школа танцев в г. Кропоткин с огромным выбором танцевальных направлений);
- шоу-балет "Элит-данс" при фитнес-центре "Базис" (обучение танцам);
- студия музыкального творчества "Живой звук" (обучение вокалу, обучение игре на музыкальных инструментах);
- группа Танцевальный клуб "Анрис" и т.д.

В учреждениях культуры района работает около 600 человек.

14.2% от общего объема учащихся района обучаются в 5 детских школах дополнительного образования;

6,2% населения района (из них 23,4% охвата учащихся) посещают клубные любительские формирования;

Общий объем услуг в сфере культуры за 2021 год оценивается в 35,6 млн рублей.

В клубных учреждениях в 2021 году работали:

223 клубных формирования с количеством участников 7890 человек, (6,5% охвата населения)

из них для детей и подростков до 14 лет - 117 клубных формирований с количеством участников 2758 человек (23,9% охвата от учащихся района)

из общего числа формирований - 115 коллективов художественной самодеятельности, которые посещают 2795 человек (2,3% охвата населения);

из них для детей до 14 лет - 71 коллектив, которые посещают 1991 человек (17,2 % охвата от учащихся района).

Читателей в библиотеках района зарегистрировано 53150 чел., что составляет 43% населения района.

Особенностью рынка услуг в сфере культуры является заполнение его, в основном, муниципальными учреждениями и организациями, услуги которых предоставляются населению на безвозмездной основе.

Проблем и административных барьеров для входа новых участников на рынок услуг в сфере культуры нет. Лицензирование данной деятельности не предусмотрено. Определённые затруднения возникают в связи с ограниченным спросом, связанным с низкой платежеспособностью населения, а также подчинённым характером культурных потребностей по отношению к базовым физиологическим потребностям, что делает рынок услуг в сфере культуры в целом малопривлекательным по причине низкой прибыльности и высокого уровня инвестиционного риска.

Задачи в сфере культуры на 2021 год являются: повышение уровня и качества жизни населения Кавказского района за счет увеличения доступности культурного продукта, предоставляемого муниципальными учреждениями сферы культуры и искусства; повышение социальной активности жителей Кавказского района, вовлечение населения в процесс создания культурного продукта и формирование комфортной среды жизнедеятельности района; не менее 14 % детей в возрасте от 5 до 18 лет будут получать услуги в детских школах искусств; повышение качества и расширение спектра муниципальных услуг в сфере культуры и искусства Кавказского района; повышение престижности и привлекательности профессий в сфере культуры и искусства.

1.2 Результаты мониторинга удовлетворенности потребителей качеством товаров, работ и услуг и состоянием ценовой конкуренции

В рамках исполнения пункта 39 раздела IV Распоряжения Правительства Российской Федерации от 17 апреля 2019 г. № 768-р "Стандарт развития конкуренции в субъектах Российской Федерации", министерством экономики Краснодарского края организован ежегодный мониторинг состояния и развития конкурентной среды на товарных рынках. В соответствии с Соглашением № 221 о внедрении стандарта развития конкуренции в Краснодарском крае от 22 октября 2019 г. администрация муниципального образования Кавказский район оказывает содействие в организации проведения мониторинга состояния и развития конкуренции на товарных рынках Краснодарского края в муниципальном образовании Кавказский район.

Результаты мониторинга ежегодно включаются в доклад о состоянии и развитии конкурентной среды на товарных рынках муниципального образования Кавказский район.

Согласно требованиям Стандарта конкуренции ежегодный мониторинг включает в себя:

мониторинг наличия (отсутствия) административных барьеров и оценки

состояния конкуренции субъектами предпринимательской деятельности;

мониторинг удовлетворенности потребителей качеством товаров, работ, услуг на товарных рынках субъекта Российской Федерации и состоянием ценовой конкуренции;

мониторинг удовлетворенности субъектов предпринимательской деятельности и потребителей товаров, работ, услуг качеством (в том числе уровнем доступности, понятности и удобства получения) официальной информации о состоянии конкуренции на товарных рынках субъекта Российской Федерации и деятельности по содействию развитию конкуренции, размещаемой уполномоченным органом и муниципальными образованиями;

мониторинг деятельности субъектов естественных монополий на территории субъекта Российской Федерации;

мониторинг деятельности хозяйствующих субъектов, доля участия субъекта Российской Федерации или муниципального образования в которых составляет 50 и более%;

мониторинг удовлетворенности населения деятельностью в сфере финансовых услуг, осуществляемой на территории субъекта Российской Федерации;

мониторинг доступности для населения финансовых услуг, оказываемых на территории субъекта Российской Федерации;

мониторинг цен (с учетом динамики) на товары, входящие в перечень отдельных видов социально значимых продовольственных товаров первой необходимости, в отношении которых могут устанавливаться предельно допустимые розничные цены, утвержденный постановлением Правительства Российской Федерации от 15 июля 2010 г. № 530 "Об утверждении Правил установления предельно допустимых розничных цен на отдельные виды социально значимых продовольственных товаров первой необходимости, перечня отдельных видов социально значимых продовольственных товаров первой необходимости, в отношении которых могут устанавливаться предельно допустимые розничные цены, и перечня отдельных видов социально значимых продовольственных товаров, за приобретение определенного количества которых хозяйствующему субъекту, осуществляющему торговую деятельность, не допускается выплата вознаграждения", а также проведение оценки факторов, способных оказать влияние на такие цены (например, изменение стоимости топлива, электрической энергии, основного сырья в пищевом производстве, аренды и т.п.);

мониторинг логистических возможностей субъекта Российской Федерации с учетом логистических возможностей субъектов Российской Федерации, имеющих с ним общие территориальные границы, включающий сбор и анализ данных об обеспеченности его транспортной инфраструктурой, времени и объеме ее пропускной способности, существующих транспортных хабах и потенциале создания новых, а также о сервисной и сопутствующей инфраструктуре, необходимой как для транспортных средств, так и для работников, задействованных в этом сегменте, включая наличие стабильной подвижной радиотелефонной связи на удаленных дорогах;

мониторинг развития передовых производственных технологий и их внедрения, а также процесса цифровизации экономики и формирования ее но-

вых рынков и секторов.

Целью мониторинга являлась оценка состояния и развития конкуренции на рынках товаров, работ и услуг муниципального образования Кавказский район в 2021 году, выявление точек роста и потенциально возможных направлений реализации проектов повышения конкурентоспособности в районе, а также исследование факторов, препятствующих развитию конкуренции, и проблемных вопросов в социально-экономическом развитии района.

В рамках данного мониторинга был проведен опрос предпринимателей и наемных сотрудников для оценки восприятия наличия или отсутствия административных барьеров на рынке, текущего состояния и динамики конкуренции, а также уровня доступности и качества информации о конкурентной среде в Кавказском районе.

Опрос субъектов предпринимательской деятельности позволил получить информацию для анализа развития инновационных технологий в различных сферах, влияния организаций с долей государственного и муниципального участия свыше 50% и деятельности естественных монополий на ситуацию на рынке.

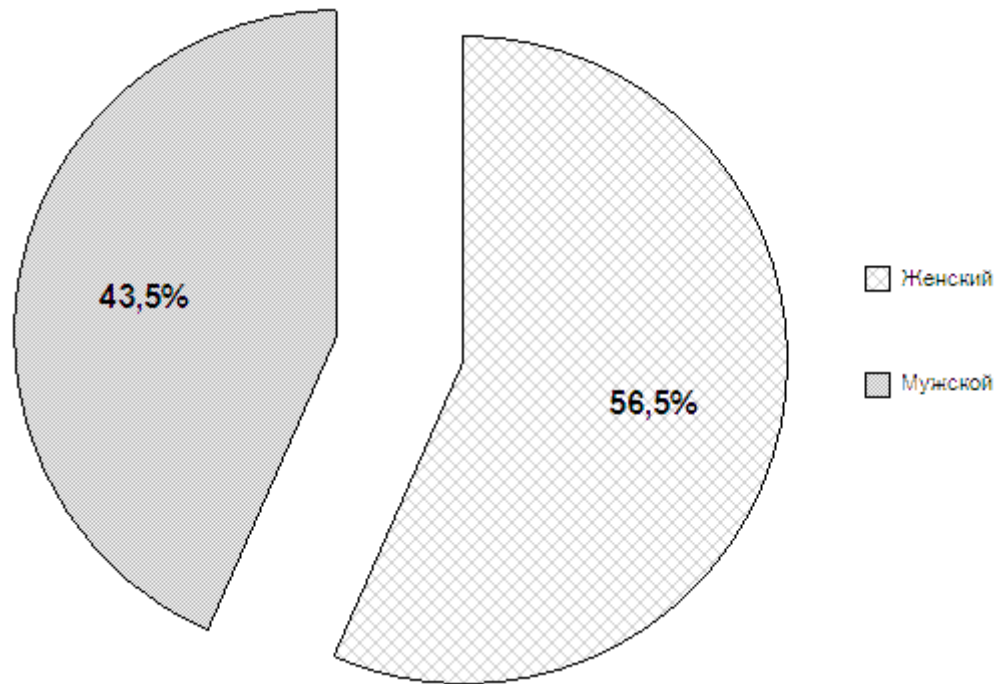
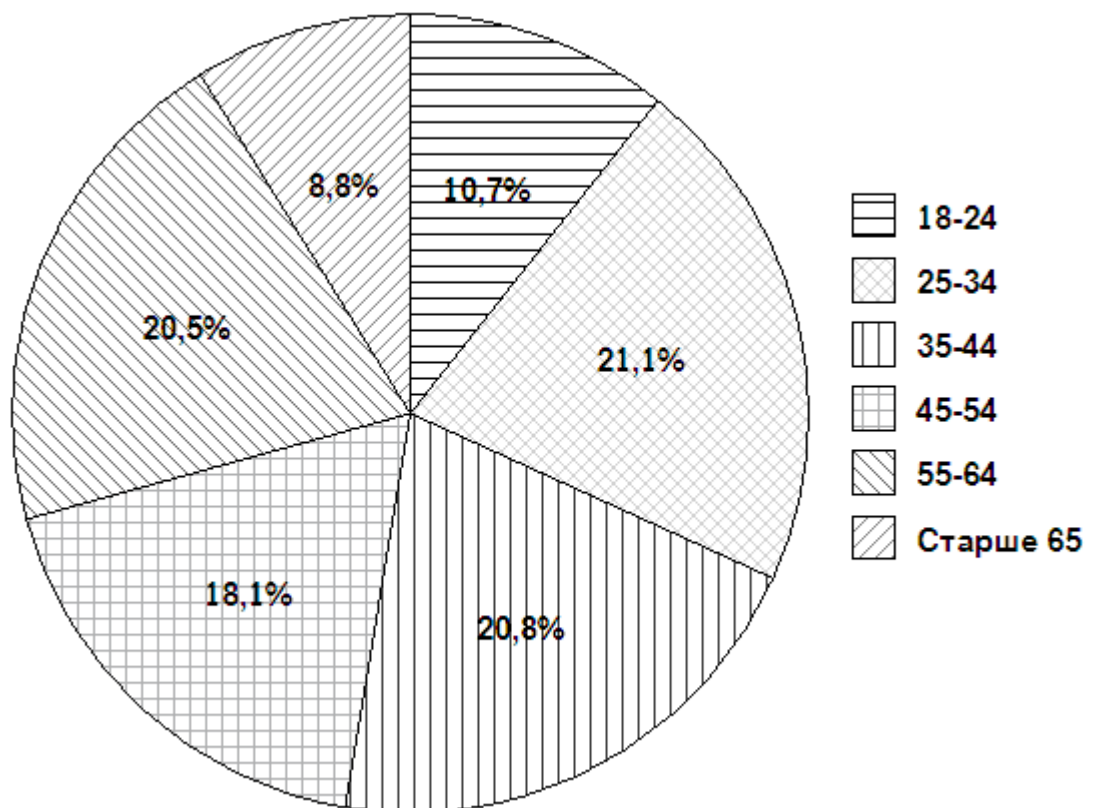
Конкурентная ситуация на рынке отражается не только на субъектах предпринимательской деятельности, но и на потребителях. Важная часть мониторинга - анализ восприятия потребителями изменения качества и доступности, а также уровня цен на продукты и услуги.

Основной целью данного мониторинга было изучение отношения потребителей к качеству работы, ценовой политике предприятий и организаций, действующих на 47 рынках товаров и услуг, выделенных как ключевые. Опрос был проведен в разрезе социальных, демографических характеристик и рода занятий опрошенных.

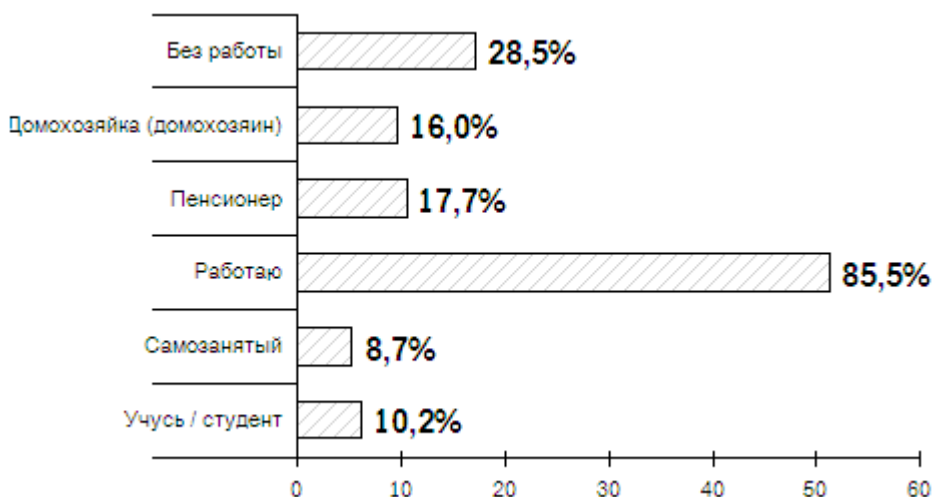
Информация была собрана с помощью онлайн-анкет. В опросе приняли участие 1733 потребителя.

Характеристика респондентов (потребителей)

Результаты мониторинга выявили следующие демографические характеристики респондентов, участвовавших в опросе: на анкеты преимущественно ответили женщины - 56,5% и возраст большинства опрошенных составил от 25 до 34 лет - 21,1%.

Пол респондентов, % от числа опрошенных**Возраст респондентов, лет, % от числа опрошенных**

Социальный статус респондентов, % от числа опрошенных



Образование респондентов, % от числа опрошенных



Оценивая респондентов по образованию, стоит отметить, что основной процент опрошенных составил - 33,8% - люди со средним профессиональным образованием и 28,9% - люди со средним общим образованием. А по роду занятий респондентов, в преимуществе, анкетированные отметили "работаю" - 85,5%.

Мониторинг восприятия потребителем состояния и динамики конкуренции между продавцами товаров, работ, услуг посредством ценообразования, о количестве продавцов

Опрос потребителей по достаточности компаний на рынке

| Наименование рынка | Достаточно | Избыточно (много) | Мало | Совсем нет |
|-------------------------------------|------------|-------------------|------|------------|
| Рынок услуг дошкольного образования | 1713 | 7 | 9 | 0 |

| | | | | |
|---|------|---|----|---|
| Рынок услуг общего образования | 1714 | 4 | 9 | 0 |
| Рынок услуг среднего профессионального образования | 1708 | 4 | 17 | 0 |
| Рынок услуг дополнительного образования детей | 1709 | 5 | 13 | 2 |
| Рынок услуг детского отдыха и оздоровления | 1698 | 5 | 18 | 4 |
| Рынок медицинских услуг | 1706 | 4 | 18 | 1 |
| Рынок услуг розничной торговли лекарственными препаратами, медицинскими изделиями и сопутствующими товарами | 1716 | 8 | 6 | 0 |
| Рынок психолого-педагогического сопровождения детей с ограниченными возможностями здоровья | 1700 | 4 | 11 | 6 |
| Рынок социальных услуг | 1702 | 5 | 18 | 1 |
| Рынок ритуальных услуг | 1715 | 9 | 3 | 2 |
| Рынок теплоснабжения (производство тепловой энергии) | 1710 | 4 | 7 | 3 |
| Рынок услуг по сбору и транспортированию твердых коммунальных отходов | 1707 | 3 | 11 | 4 |
| Рынок выполнения работ по благоустройству городской среды | 1708 | 4 | 12 | 3 |
| Рынок выполнения работ по содержанию и текущему ремонту общего имущества собственников помещений в многоквартирном доме | 1706 | 4 | 12 | 3 |
| Рынок поставки сжиженного газа в баллонах | 1703 | 3 | 6 | 4 |
| Рынок оказания услуг по перевозке пассажиров автомобильным транспортом по муниципальным маршрутам регулярных перевозок | 1709 | 4 | 12 | 3 |
| Рынок оказания услуг по перевозке пассажиров автомобильным транспортом по межмуниципальным маршрутам регулярных перевозок | 1708 | 4 | 9 | 2 |
| Рынок оказания услуг по перевозке пассажиров и багажа легковым такси | 1712 | 6 | 8 | 2 |
| Рынок оказания услуг по ремонту автотранспортных средств | 1715 | 5 | 4 | 1 |
| Рынок услуг связи, в том числе услуг по предоставлению широкополосного доступа к информационно-телекоммуникационной сети «Интернет» | 1712 | 4 | 12 | 0 |
| Рынок жилищного строительства | 1707 | 5 | 8 | 5 |
| Рынок строительства объектов капитального строительства, за исключением жилищного и дорожного строительства | 1704 | 4 | 9 | 2 |
| Рынок дорожной деятельности (за исключением проектирования) | 1700 | 4 | 7 | 5 |
| Рынок архитектурно-строительного проектирования | 1703 | 5 | 7 | 1 |
| Рынок кадастровых и землеустроительных работ | 1701 | 4 | 8 | 2 |
| Рынок лабораторных исследований для выдачи ветеринарных сопроводительных документов | 1702 | 3 | 10 | 4 |
| Рынок племенного животноводства | 1700 | 3 | 6 | 8 |
| Рынок семеноводства | 1700 | 4 | 8 | 4 |
| Рынок вылова водных биоресурсов | 1702 | 3 | 3 | 8 |
| Рынок переработки водных биоресурсов | 1700 | 3 | 7 | 4 |
| Рынок товарной аквакультуры | 1701 | 4 | 6 | 4 |
| Рынок добычи общераспространенных полезных ископаемых на участках недр местного значения | 1699 | 4 | 5 | 4 |
| Рынок нефтепродуктов | 1706 | 3 | 3 | 3 |
| Рынок легкой промышленности | 1702 | 4 | 7 | 6 |

| | | | | |
|---|-------------|----|----|---|
| Рынок обработки древесины и производства изделий из дерева | 1700 | 3 | 7 | 7 |
| Рынок производства кирпича | 1702 | 3 | 7 | 7 |
| Рынок производства бетона, включая инновационные строительные материалы | 1703 | 4 | 10 | 3 |
| Сфера наружной рекламы | 1713 | 7 | 5 | 2 |
| Рынок реализации сельскохозяйственной продукции | 1711 | 3 | 12 | 1 |
| Розничная торговля | 1714 | 9 | 5 | 2 |
| Рынок бытовых услуг | 1707 | 5 | 14 | 4 |
| Рынок санаторно-курортных и туристских услуг | 1703 | 3 | 10 | 7 |
| Рынок пищевой продукции | 1712 | 7 | 7 | 3 |
| Рынок композитных материалов | 1705 | 3 | 4 | 4 |
| Рынок продукции машиностроения | 1701 | 4 | 5 | 7 |
| Рынок финансовых услуг | 1710 | 8 | 4 | 5 |
| Рынок водоснабжения и водоотведения | 1640 | 73 | 8 | 2 |

В разрезе рынков больше всего анкетированных удовлетворены числом организаций, то есть посчитали "достаточным".

В среднем по всем рынкам степень удовлетворения численностью предприятий составила 99,0%.

Как, по Вашему мнению, изменилось количество организаций, предоставляющих следующие товары и услуги на товарных рынках Краснодарского края в течение последних 3 лет?

| Наименование рынка | Затрудняюсь ответить | Не изменилось | Снизилось | Увеличилось |
|---|----------------------|---------------|-----------|-------------|
| Рынок услуг дошкольного образования | 9 | 13 | 11 | 1700 |
| Рынок услуг общего образования | 9 | 16 | 11 | 1697 |
| Рынок услуг среднего профессионального образования | 10 | 14 | 12 | 1697 |
| Рынок услуг дополнительного образования детей | 8 | 14 | 12 | 1699 |
| Рынок услуг детского отдыха и оздоровления | 11 | 13 | 12 | 1697 |
| Рынок медицинских услуг | 8 | 10 | 11 | 1704 |
| Рынок услуг розничной торговли лекарственными препаратами, медицинскими изделиями и сопутствующими товарами | 8 | 6 | 12 | 1707 |
| Рынок психолого-педагогического сопровождения детей с ограниченными возможностями здоровья | 15 | 12 | 11 | 1695 |
| Рынок социальных услуг | 12 | 11 | 10 | 1700 |
| Рынок ритуальных услуг | 8 | 9 | 10 | 1706 |
| Рынок теплоснабжения (производство тепловой энергии) | 12 | 14 | 11 | 1696 |
| Рынок услуг по сбору и транспортированию твердых коммунальных отходов | 12 | 14 | 11 | 1696 |
| Рынок выполнения работ по благоустройству городской среды | 11 | 12 | 11 | 1699 |
| Рынок выполнения работ по содержанию и текущему ремонту общего имущества собственников помещений в многоквартирном доме | 12 | 11 | 10 | 1700 |
| Рынок поставки сжиженного газа в баллонах | 14 | 13 | 10 | 1696 |
| Рынок оказания услуг по перевозке пассажиров автомобильным транспортом по муниципальным маршрутам регулярных перевозок | 12 | 9 | 12 | 1700 |

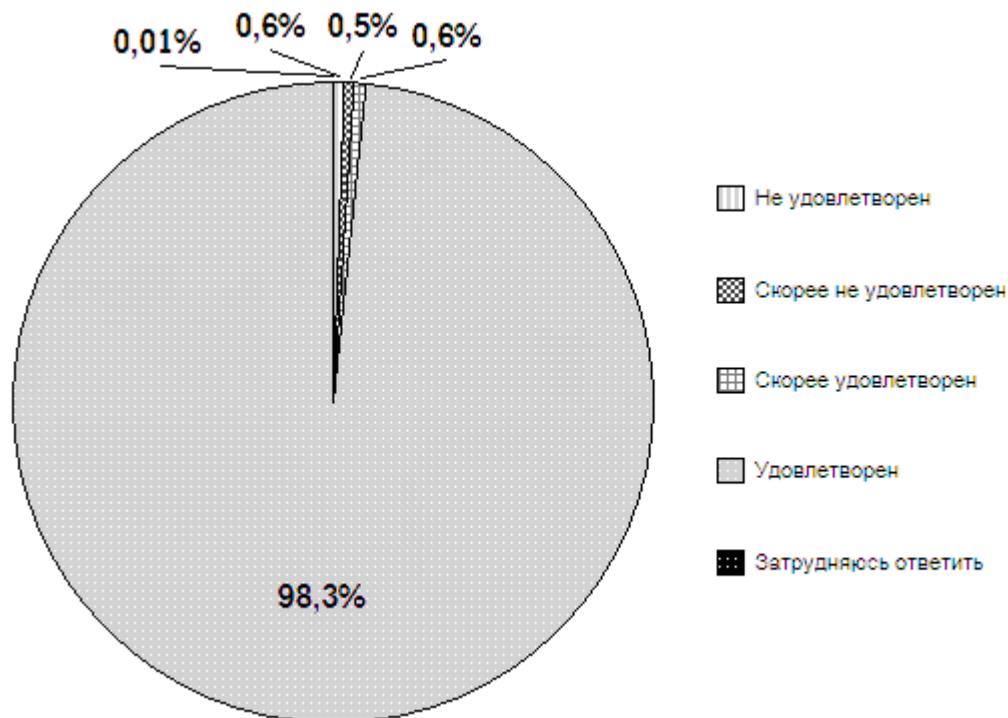
| | | | | |
|---|----|----|----|-------------|
| Рынок оказания услуг по перевозке пассажиров автомобильным транспортом по межмуниципальным маршрутам регулярных перевозок | 12 | 11 | 11 | 1699 |
| Рынок оказания услуг по перевозке пассажиров и багажа легковым такси | 10 | 6 | 11 | 1706 |
| Рынок оказания услуг по ремонту автотранспортных средств | 12 | 11 | 11 | 1699 |
| Рынок услуг связи, в том числе услуг по предоставлению широкополосного доступа к информационно-телекоммуникационной сети «Интернет» | 11 | 9 | 11 | 1702 |
| Рынок жилищного строительства | 12 | 10 | 12 | 1699 |
| Рынок строительства объектов капитального строительства, за исключением жилищного и дорожного строительства | 13 | 9 | 11 | 1700 |
| Рынок дорожной деятельности (за исключением проектирования) | 13 | 9 | 11 | 1700 |
| Рынок архитектурно-строительного проектирования | 15 | 11 | 10 | 1697 |
| Рынок кадастровых и землеустроительных работ | 14 | 11 | 10 | 1698 |
| Рынок лабораторных исследований для выдачи ветеринарных сопроводительных документов | 15 | 9 | 12 | 1697 |
| Рынок племенного животноводства | 15 | 10 | 11 | 1697 |
| Рынок семеноводства | 16 | 9 | 10 | 1698 |
| Рынок вылова водных биоресурсов | 15 | 11 | 12 | 1695 |
| Рынок переработки водных биоресурсов | 16 | 10 | 11 | 1696 |
| Рынок товарной аквакультуры | 16 | 11 | 10 | 1696 |
| Рынок добычи общераспространенных полезных ископаемых на участках недр местного значения | 17 | 9 | 10 | 1697 |
| Рынок нефтепродуктов | 14 | 11 | 11 | 1697 |
| Рынок легкой промышленности | 14 | 9 | 10 | 1700 |
| Рынок обработки древесины и производства изделий из дерева | 15 | 10 | 12 | 1696 |
| Рынок производства кирпича | 15 | 9 | 12 | 1697 |
| Рынок производства бетона, включая инновационные строительные материалы | 15 | 11 | 11 | 1696 |
| Сфера наружной рекламы | 14 | 6 | 11 | 1702 |
| Рынок реализации сельскохозяйственной продукции | 13 | 11 | 12 | 1697 |
| Розничная торговля | 10 | 10 | 11 | 1702 |
| Рынок бытовых услуг | 10 | 10 | 11 | 1702 |
| Рынок санаторно-курортных и туристских услуг | 12 | 11 | 12 | 1698 |
| Рынок пищевой продукции | 10 | 10 | 12 | 1701 |
| Рынок композитных материалов | 16 | 10 | 11 | 1696 |
| Рынок продукции машиностроения | 14 | 11 | 11 | 1697 |
| Рынок финансовых услуг | 12 | 9 | 10 | 1702 |
| Рынок водоснабжения и водоотведения | 11 | 13 | 10 | 1699 |

Мониторинг удовлетворенности потребителей соотношением цены и качества товаров, работ и услуг

Ценообразование - один из ключевых факторов, определяющих конкурентную среду на рынке. Для оценки ценовой конкуренции товаров и услуг был проведен опрос потребителей. Из них 98,3% опрошенных отметили удовлетворенность уровнем цен в среднем по рынкам. 0,6% респондентов оказа-

лись не удовлетворены ценами.

Восприятие потребителями уровня цен в среднем по рынкам, средний % среди оценок по всем рынкам, 2021 г.



Удовлетворенность потребителей уровнем цен на товарных рынках Кавказского района:

| Наименование рынка | Удовлетворенность (%) | | | | |
|---|-----------------------|------------------------|---------------------|--------------|----------------------|
| | Не удовлетворен | Скорее не удовлетворен | Скорее удовлетворен | Удовлетворен | Затрудняюсь ответить |
| Рынок услуг дошкольного образования | 0,5 | 0,6 | 0,6 | 98,3 | 0 |
| Рынок услуг общего образования | 0,5 | 0,6 | 0,6 | 98,3 | 0 |
| Рынок услуг среднего профессионального образования | 0,5 | 0,5 | 0,6 | 98,4 | 0 |
| Рынок услуг дополнительного образования детей | 0,4 | 0,6 | 0,6 | 98,4 | 0 |
| Рынок услуг детского отдыха и оздоровления | 0,6 | 0,6 | 0,5 | 98,3 | 0 |
| Рынок медицинских услуг | 0,6 | 0,9 | 0,2 | 98,3 | 0 |
| Рынок услуг розничной торговли лекарственными препаратами, медицинскими изделиями и сопутствующими товарами | 0,5 | 0,5 | 0,5 | 98,4 | 0 |
| Рынок психолого-педагогического сопровождения детей с ограниченными возможностями здоровья | 0,7 | 0,7 | 0,3 | 98,2 | 0,1 |
| Рынок социальных услуг | 0,6 | 0,5 | 0,6 | 98,3 | 0 |
| Рынок ритуальных услуг | 0,7 | 0,2 | 0,6 | 98,4 | 0 |
| Рынок теплоснабжения (производство тепловой энергии) | 0,6 | 0,9 | 0,2 | 98,3 | 0 |
| Рынок услуг по сбору и транспортированию твердых коммунальных отходов | 0,7 | 0,6 | 0,4 | 98,3 | 0 |

| | | | | | |
|---|-----|-----|-----|------|-----|
| Рынок выполнения работ по благоустройству городской среды | 0,4 | 0,7 | 0,5 | 98,4 | 0 |
| Рынок выполнения работ по содержанию и текущему ремонту общего имущества собственников помещений в многоквартирном доме | 0,6 | 0,7 | 0,5 | 98,2 | 0 |
| Рынок поставки сжиженного газа в баллонах | 0,5 | 0,4 | 0,8 | 98,3 | 0 |
| Рынок оказания услуг по перевозке пассажиров автомобильным транспортом по муниципальным маршрутам регулярных перевозок | 0,5 | 0,7 | 0,5 | 98,3 | 0 |
| Рынок оказания услуг по перевозке пассажиров автомобильным транспортом по межмуниципальным маршрутам регулярных перевозок | 0,5 | 0,5 | 0,6 | 98,3 | 0 |
| Рынок оказания услуг по перевозке пассажиров и багажа легковым такси | 0,4 | 0,6 | 0,7 | 98,3 | 0 |
| Рынок оказания услуг по ремонту автотранспортных средств | 0,3 | 0,5 | 0,8 | 98,3 | 0 |
| Рынок услуг связи, в том числе услуг по предоставлению широкополосного доступа к информационно-телекоммуникационной сети «Интернет» | 0,6 | 0,3 | 0,6 | 98,4 | 0 |
| Рынок жилищного строительства | 0,5 | 0,5 | 0,9 | 98,2 | 0 |
| Рынок строительства объектов капитального строительства, за исключением жилищного и дорожного строительства | 0,6 | 0,5 | 0,7 | 98,2 | 0 |
| Рынок дорожной деятельности (за исключением проектирования) | 0,8 | 0,5 | 0,6 | 98,2 | 0 |
| Рынок архитектурно-строительного проектирования | 0,6 | 0,4 | 0,8 | 98,2 | 0 |
| Рынок кадастровых и землеустроительных работ | 0,5 | 0,6 | 0,6 | 98,2 | 0,1 |
| Рынок лабораторных исследований для выдачи ветеринарных сопроводительных документов | 0,6 | 0,4 | 0,7 | 98,3 | 0 |
| Рынок племенного животноводства | 0,6 | 0,5 | 0,6 | 98,3 | 0,1 |
| Рынок семеноводства | 0,6 | 0,4 | 0,6 | 98,3 | 0,1 |
| Рынок вылова водных биоресурсов | 0,6 | 0,5 | 0,6 | 98,3 | 0,1 |
| Рынок переработки водных биоресурсов | 0,6 | 0,4 | 0,6 | 98,3 | 0,1 |
| Рынок товарной аквакультуры | 0,6 | 0,5 | 0,6 | 98,3 | 0,1 |
| Рынок добычи общераспространенных полезных ископаемых на участках недр местного значения | 0,7 | 0,3 | 0,6 | 98,3 | 0,1 |
| Рынок нефтепродуктов | 0,6 | 0,4 | 0,6 | 98,3 | 0,1 |
| Рынок легкой промышленности | 0,6 | 0,5 | 0,6 | 98,3 | 0,1 |
| Рынок обработки древесины и производства изделий из дерева | 0,6 | 0,3 | 0,6 | 98,4 | 0 |
| Рынок производства кирпича | 0,8 | 0,3 | 0,6 | 98,3 | 0 |
| Рынок производства бетона, включая инновационные строительные материалы | 0,6 | 0,3 | 0,6 | 98,4 | 0 |
| Сфера наружной рекламы | 0,5 | 0,4 | 0,6 | 98,5 | 0 |

| | | | | | |
|---|-----|-----|-----|------|-----|
| Рынок реализации сельскохозяйственной продукции | 0,6 | 0,3 | 0,6 | 98,4 | 0 |
| Розничная торговля | 0,5 | 0,4 | 0,8 | 98,4 | 0 |
| Рынок бытовых услуг | 0,6 | 0,5 | 0,5 | 98,4 | 0 |
| Рынок санаторно-курортных и туристских услуг | 0,8 | 0,4 | 0,4 | 98,4 | 0 |
| Рынок пищевой продукции | 0,6 | 0,2 | 0,7 | 98,5 | 0 |
| Рынок композитных материалов | 0,6 | 0,4 | 0,6 | 98,3 | 0,1 |
| Рынок продукции машиностроения | 0,7 | 0,3 | 0,7 | 98,3 | 0 |
| Рынок финансовых услуг | 0,4 | 0,5 | 0,7 | 98,4 | 0 |
| Рынок водоснабжения и водоотведения | 0,3 | 0,6 | 0,6 | 98,5 | 0 |

Удовлетворенность потребителей качеством товаров на рынках Кавказского района:

| Наименование рынка | (%) | | | | |
|---|-----------------|------------------------|---------------------|--------------|----------------------|
| | Не удовлетворен | Скорее не удовлетворен | Скорее удовлетворен | Удовлетворен | Затрудняюсь ответить |
| Рынок услуг дошкольного образования | 0,3 | 0,5 | 0,7 | 98,4 | 0 |
| Рынок услуг общего образования | 0,4 | 0,5 | 0,6 | 98,6 | 0 |
| Рынок услуг среднего профессионального образования | 0,5 | 0,5 | 0,6 | 98,4 | 0 |
| Рынок услуг дополнительного образования детей | 0,4 | 0,3 | 0,8 | 98,5 | 0 |
| Рынок услуг детского отдыха и оздоровления | 0,7 | 0,5 | 0,4 | 98,4 | 0 |
| Рынок медицинских услуг | 0,8 | 0,5 | 0,4 | 98,3 | 0 |
| Рынок услуг розничной торговли лекарственными препаратами, медицинскими изделиями и сопутствующими товарами | 0,3 | 0,5 | 0,7 | 98,6 | 0 |
| Рынок психолого-педагогического сопровождения детей с ограниченными возможностями здоровья | 0,5 | 0,6 | 0,5 | 98,3 | 0,1 |
| Рынок социальных услуг | 0,5 | 0,5 | 0,3 | 98,6 | 0 |
| Рынок ритуальных услуг | 0,4 | 0,3 | 0,8 | 98,6 | 0 |
| Рынок теплоснабжения (производство тепловой энергии) | 0,3 | 0,7 | 0,6 | 98,4 | 0 |
| Рынок услуг по сбору и транспортированию твердых коммунальных отходов | 0,6 | 0,4 | 0,5 | 98,4 | 0,1 |
| Рынок выполнения работ по благоустройству городской среды | 0,5 | 0,6 | 0,5 | 98,5 | 0 |
| Рынок выполнения работ по содержанию и текущему ремонту общего имущества собственников помещений в многоквартирном доме | 0,6 | 0,6 | 0,3 | 98,5 | 0 |
| Рынок поставки сжиженного газа в баллонах | 0,6 | 0,3 | 0,5 | 98,5 | 0,1 |
| Рынок оказания услуг по перевозке пассажиров автомобильным транспортом по муниципальным маршрутам регулярных перевозок | 0,6 | 0,6 | 0,5 | 98,4 | 0 |

| | | | | | |
|---|-----|-----|-----|------|-----|
| Рынок оказания услуг по перевозке пассажиров автомобильным транспортом по межмуниципальным маршрутам регулярных перевозок | 0,5 | 0,4 | 0,7 | 98,4 | 0 |
| Рынок оказания услуг по перевозке пассажиров и багажа легковым такси | 0,3 | 0,5 | 0,6 | 98,5 | 0 |
| Рынок оказания услуг по ремонту автотранспортных средств | 0,5 | 0,5 | 0,4 | 98,7 | 0 |
| Рынок услуг связи, в том числе услуг по предоставлению широкополосного доступа к информационно-телекоммуникационной сети «Интернет» | 0,5 | 0,4 | 0,6 | 98,5 | 0 |
| Рынок жилищного строительства | 0,5 | 0,3 | 0,6 | 98,6 | 0 |
| Рынок строительства объектов капитального строительства, за исключением жилищного и дорожного строительства | 0,5 | 0,5 | 0,5 | 98,5 | 0 |
| Рынок дорожной деятельности (за исключением проектирования) | 0,6 | 0,6 | 0,4 | 98,4 | 0 |
| Рынок архитектурно-строительного проектирования | 0,4 | 0,5 | 0,5 | 98,6 | 0 |
| Рынок кадастровых и землеустроительных работ | 0,4 | 0,7 | 0,3 | 98,5 | 0,1 |
| Рынок лабораторных исследований для выдачи ветеринарных сопроводительных документов | 0,4 | 0,5 | 0,5 | 98,7 | 0 |
| Рынок племенного животноводства | 0,5 | 0,4 | 0,4 | 98,6 | 0,1 |
| Рынок семеноводства | 0,5 | 0,5 | 0,4 | 98,6 | 0,1 |
| Рынок вылова водных биоресурсов | 0,6 | 0,4 | 0,3 | 98,6 | 0,1 |
| Рынок переработки водных биоресурсов | 0,6 | 0,5 | 0,3 | 98,6 | 0,1 |
| Рынок товарной аквакультуры | 0,5 | 0,6 | 0,3 | 98,6 | 0,1 |
| Рынок добычи общераспространенных полезных ископаемых на участках недр местного значения | 0,6 | 0,4 | 0,3 | 98,6 | 0,1 |
| Рынок нефтепродуктов | 0,3 | 0,6 | 0,5 | 98,6 | 0,1 |
| Рынок легкой промышленности | 0,4 | 0,6 | 0,5 | 98,4 | 0,1 |
| Рынок обработки древесины и производства изделий из дерева | 0,5 | 0,5 | 0,3 | 98,7 | 0 |
| Рынок производства кирпича | 0,5 | 0,5 | 0,5 | 98,5 | 0 |
| Рынок производства бетона, включая инновационные строительные материалы | 0,6 | 0,4 | 0,5 | 98,6 | 0 |
| Сфера наружной рекламы | 0,3 | 0,3 | 0,6 | 98,7 | 0 |
| Рынок реализации сельскохозяйственной продукции | 0,3 | 0,5 | 0,6 | 98,6 | 0 |
| Розничная торговля | 0,5 | 0,3 | 0,6 | 98,6 | 0 |
| Рынок бытовых услуг | 0,5 | 0,5 | 0,6 | 98,5 | 0 |
| Рынок санаторно-курортных и туристских услуг | 0,6 | 0,5 | 0,4 | 98,5 | 0 |
| Рынок пищевой продукции | 0,3 | 0,4 | 0,5 | 98,7 | 0 |
| Рынок композитных материалов | 0,5 | 0,5 | 0,4 | 98,6 | 0,1 |
| Рынок продукции машиностроения | 0,6 | 0,4 | 0,3 | 98,6 | 0,1 |
| Рынок финансовых услуг | 0,4 | 0,5 | 0,5 | 98,6 | 0 |
| Рынок водоснабжения и водоотведения | 0,3 | 0,5 | 0,7 | 98,6 | 0 |

Удовлетворенность потребителей доступностью товаров на рынках Кавказского района:

| Наименование рынка | (%) | | | | |
|---|-----------------|------------------------|---------------------|--------------|----------------------|
| | Не удовлетворен | Скорее не удовлетворен | Скорее удовлетворен | Удовлетворен | Затрудняюсь ответить |
| Рынок услуг дошкольного образования | 0,5 | 0,5 | 0,5 | 98,6 | 0 |
| Рынок услуг общего образования | 0,5 | 0,3 | 0,6 | 98,6 | 0 |
| Рынок услуг среднего профессионального образования | 0,6 | 0,4 | 0,5 | 98,5 | 0 |
| Рынок услуг дополнительного образования детей | 0,5 | 0,4 | 0,6 | 98,6 | 0 |
| Рынок услуг детского отдыха и оздоровления | 0,9 | 0,3 | 0,3 | 98,5 | 0 |
| Рынок медицинских услуг | 0,8 | 0,5 | 0,3 | 98,4 | 0 |
| Рынок услуг розничной торговли лекарственными препаратами, медицинскими изделиями и сопутствующими товарами | 0,3 | 0,3 | 0,6 | 98,7 | 0 |
| Рынок психолого-педагогического сопровождения детей с ограниченными возможностями здоровья | 0,5 | 0,5 | 0,5 | 98,6 | 0 |
| Рынок социальных услуг | 0,4 | 0,3 | 0,6 | 98,6 | 0 |
| Рынок ритуальных услуг | 0,3 | 0,3 | 0,7 | 98,7 | 0 |
| Рынок теплоснабжения (производство тепловой энергии) | 0,3 | 0,5 | 0,6 | 98,6 | 0 |
| Рынок услуг по сбору и транспортированию твердых коммунальных отходов | 0,5 | 0,6 | 0,4 | 98,5 | 0,1 |
| Рынок выполнения работ по благоустройству городской среды | 0,5 | 0,4 | 0,6 | 98,5 | 0 |
| Рынок выполнения работ по содержанию и текущему ремонту общего имущества собственников помещений в многоквартирном доме | 0,6 | 0,3 | 0,6 | 98,5 | 0 |
| Рынок поставки сжиженного газа в баллонах | 0,6 | 0,3 | 0,5 | 98,6 | 0 |
| Рынок оказания услуг по перевозке пассажиров автомобильным транспортом по муниципальным маршрутам регулярных перевозок | 0,6 | 0,3 | 0,6 | 98,6 | 0 |
| Рынок оказания услуг по перевозке пассажиров автомобильным транспортом по межмуниципальным маршрутам регулярных перевозок | 0,5 | 0,3 | 0,5 | 98,7 | 0 |
| Рынок оказания услуг по перевозке пассажиров и багажа легковым такси | 0,4 | 0,4 | 0,6 | 98,6 | 0 |
| Рынок оказания услуг по ремонту автотранспортных средств | 0,3 | 0,5 | 0,5 | 98,6 | 0 |
| Рынок услуг связи, в том числе услуг по предоставлению широкополосного доступа к информационно-телекоммуникационной сети «Интернет» | 0,5 | 0,3 | 0,6 | 98,7 | 0 |
| Рынок жилищного строительства | 0,4 | 0,5 | 0,4 | 98,7 | 0 |

| | | | | | |
|--|-----|-----|-----|------|-----|
| Рынок строительства объектов капитально-го строительства, за исключением жилищного и дорожного строительства | 0,5 | 0,6 | 0,3 | 98,6 | 0 |
| Рынок дорожной деятельности (за исключением проектирования) | 0,5 | 0,5 | 0,3 | 98,7 | 0 |
| Рынок архитектурно-строительного проектирования | 0,3 | 0,5 | 0,6 | 98,6 | 0 |
| Рынок кадастровых и землеустроительных работ | 0,3 | 0,5 | 0,5 | 98,6 | 0,1 |
| Рынок лабораторных исследований для выдачи ветеринарных сопроводительных документов | 0,3 | 0,5 | 0,4 | 98,8 | 0 |
| Рынок племенного животноводства | 0,6 | 0,3 | 0,3 | 98,7 | 0,1 |
| Рынок семеноводства | 0,6 | 0,3 | 0,3 | 98,7 | 0,1 |
| Рынок вылова водных биоресурсов | 0,6 | 0,3 | 0,3 | 98,7 | 0,1 |
| Рынок переработки водных биоресурсов | 0,6 | 0,3 | 0,3 | 98,7 | 0,1 |
| Рынок товарной аквакультуры | 0,5 | 0,4 | 0,3 | 98,7 | 0,1 |
| Рынок добычи общераспространенных полезных ископаемых на участках недр местного значения | 0,6 | 0,3 | 0,3 | 98,7 | 0,1 |
| Рынок нефтепродуктов | 0,3 | 0,5 | 0,4 | 98,7 | 0,1 |
| Рынок легкой промышленности | 0,4 | 0,5 | 0,5 | 98,6 | 0,1 |
| Рынок обработки древесины и производства изделий из дерева | 0,6 | 0,4 | 0,3 | 98,6 | 0 |
| Рынок производства кирпича | 0,6 | 0,3 | 0,4 | 98,6 | 0 |
| Рынок производства бетона, включая инновационные строительные материалы | 0,6 | 0,3 | 0,5 | 98,6 | 0 |
| Сфера наружной рекламы | 0,3 | 0,3 | 0,5 | 98,8 | 0 |
| Рынок реализации сельскохозяйственной продукции | 0,4 | 0,2 | 0,6 | 98,7 | 0 |
| Розничная торговля | 0,3 | 0,2 | 0,7 | 98,7 | 0 |
| Рынок бытовых услуг | 0,4 | 0,5 | 0,4 | 98,7 | 0 |
| Рынок санаторно-курортных и туристских услуг | 0,7 | 0,3 | 0,8 | 98,2 | 0 |
| Рынок пищевой продукции | 0,4 | 0,3 | 0,6 | 98,7 | 0 |
| Рынок композитных материалов | 0,5 | 0,5 | 0,3 | 98,6 | 0,1 |
| Рынок продукции машиностроения | 0,5 | 0,5 | 0,4 | 98,6 | 0 |
| Рынок финансовых услуг | 0,3 | 0,4 | 0,6 | 98,7 | 0 |
| Рынок водоснабжения и водоотведения | 0,3 | 0,3 | 4,6 | 94,7 | 0 |

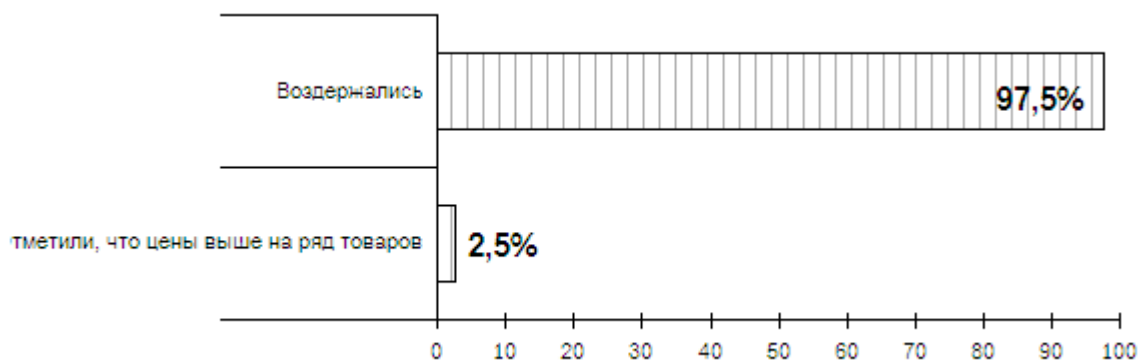
Только 2,5% высказались о том, что цены в Краснодарском крае выше по сравнению с другими регионами Российской Федерации.

На какие товары и (или) услуги, по Вашему мнению, цены в Краснодарском крае выше по сравнению с другими регионами Российской Федерации?

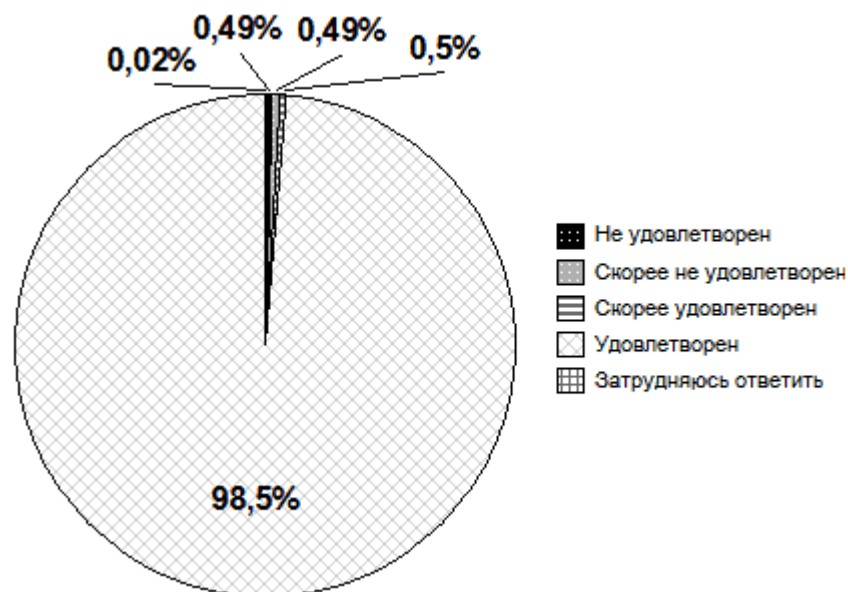
97,7% респондентов считают, что уровень цен товаров и услуг на товарных рынках в течение последних трех лет снизился.

Более 96% респондентов считают, что качество товаров, работ, услуг в Краснодарском крае выше по сравнению с другими регионами Российской Фе-

дерации.



**Восприятие потребителями качества товаров и услуг
в среднем на рынках, средний % среди оценок по всем рынкам, 2021 г.**



В среднем по всем рынкам 99,0% респондентов оценили положительно качество товаров и услуг (удовлетворен - 98,5%, скорее удовлетворен - 0,5%).

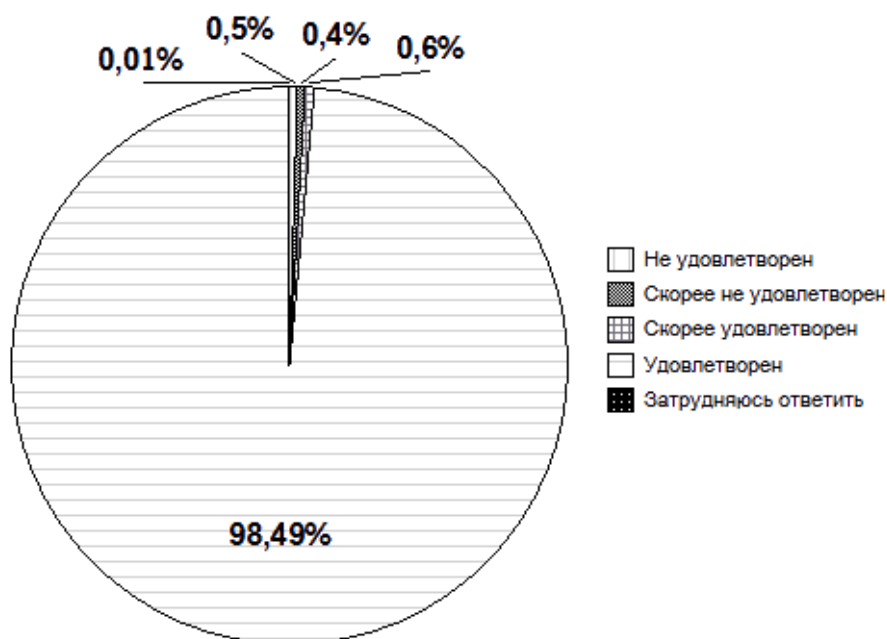
На вопрос "Каких услуг, по Вашему мнению, не хватает в вашем городе?" более 97% респондентов ответили, что "Все есть, всех услуг хватает".

97,6% респондентов ответили, что за последние три года увеличилось качество товаров и услуг на товарных рынках.

Мониторинг удовлетворенности респондентов доступностью товаров, работ и услуг на товарных рынках, а также динамики изменения доступности товаров, работ и услуг за последние три года

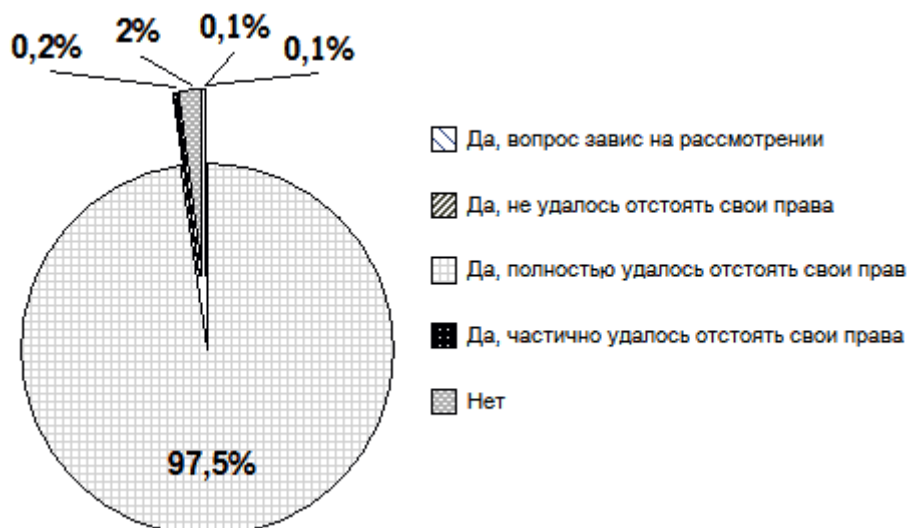
Насколько Вы удовлетворены доступностью товаров и услуг на товарных рынках Вашего района (города)?

97,6% респондентов отметили, что уровень доступности товаров и услуг на товарных рынках в течение последних трех лет увеличился.



Сбор данных об удовлетворенности потребителей, приобретавших товар, работу, услугу в определенный период, качеством товара, работы, услуги на основе данных о наличии жалоб со стороны потребителей в надзорные органы по указанной проблематике

Статистика по обращениям респондентов в надзорные органы по защите прав потребителей и результатам обращений в 2021 году, % от всех опрошенных



97,5% респондентов обращались в надзорные органы и им удалось полностью отстоять свои права.

1.3 Результаты мониторинга удовлетворенности субъектов предпринимательской деятельности и потребителей качеством официальной информации о состоянии конкурентной среды на товарных рынках

Основной целью данного мониторинга было - выяснить отношение юридических лиц и индивидуальных предпринимателей, а также потребителей удовлетворенностью качеством официальной информации о состоянии конкуренции на товарных рынках и деятельности по содействию развитию конкуренции.

**Результаты опроса удовлетворенности предпринимателей
качеством официальной информации о состоянии
конкуренции на товарных рынках и деятельности по
содействию развитию конкуренции**

**Оценка качества официальной информации о состоянии
конкурентной среды на рынках товаров и услуг
Краснодарского края, размещенной в открытом доступе, % от
числа опрошенных**

| | Удовлетворительно | Скорее удовлетворительно | Скорее не удовлетворительно | Не удовлетворительно | Затрудняюсь ответить |
|---------------------|-------------------|--------------------------|-----------------------------|----------------------|----------------------|
| Уровень доступности | 99,8% | 0,2% | - | - | - |
| Уровень понятности | 99,6% | 0,2% | 0,2% | - | - |
| Удобство получения | 99,8% | 0,2% | - | - | - |

Более 99,6% респондентов довольны качеством официальной информации (доступностью, понятностью, удобством получения).

**Оценка полноты размещенной органом исполнительной
власти Краснодарского края, уполномоченным содействовать
развитию конкуренции (далее - уполномоченный орган), и
муниципальными образованиями информации о состоянии
конкурентной среды на рынках товаров, работ и услуг
Краснодарского края и деятельности по содействию развитию
конкуренции, % от числа опрошенных**

| | Удовлетворительно | Скорее удовлетворительно | Скорее не удовлетворительно | Неудовлетворительно | Затрудняюсь ответить |
|---|-------------------|--------------------------|-----------------------------|---------------------|----------------------|
| Доступность* информации о нормативной базе, связанной с внедрением Стандарта в регионе | 99,5% | 0,5% | - | - | - |
| Доступность* информации о перечне товарных рынков для содействия развитию конкуренции в регионе | 98,6% | 1,4% | - | - | - |
| Предоставление возможности прохождения электронных анкет, связанных с оценкой удовлетворенности предпринимателей и потребителей состоянием конкурентной среды региона | 98,9% | 0,9% | 0,2% | - | - |
| Обеспечение доступности * "дорожной карты" региона | 98,2% | 1,8% | - | - | - |

| | | | | | |
|--|-------|------|---|---|---|
| Доступность* информации о проведенных обучающих мероприятиях для органов местного самоуправления региона | 98,6% | 1,4% | - | - | - |
|--|-------|------|---|---|---|

<*> Под доступностью понимается нахождение ссылки на раздел, в котором содержится искомая информация, на главной странице официального сайта уполномоченного органа в информационно-телекоммуникационной сети "Интернет", или интернет-портале об инвестиционной деятельности в Краснодарском крае (необходимую информацию можно получить, сделав не более трех переходов по ссылкам).

Результаты опроса удовлетворенности потребителей качеством официальной информации о состоянии конкуренции на товарных рынках и деятельности по содействию развитию конкуренции

Оценка качества официальной информации о состоянии конкурентной среды на рынках товаров и услуг в Краснодарском крае, размещаемой в открытом доступе, % от числа опрошенных

| | Удовлетворительно | Скорее удовлетворительно | Скорее не удовлетворительно | Не удовлетворительно | Затрудняюсь ответить |
|---------------------|-------------------|--------------------------|-----------------------------|----------------------|----------------------|
| Уровень доступности | 98,8% | 0,5% | 0,3% | 0,1% | 0,2% |
| Уровень понятности | 98,8% | 0,6% | 0,3% | 0,1% | 0,3% |
| Удобство получения | 98,7% | 0,5% | 0,5% | 0,1% | 0,2% |

Более 98,7% респондентов довольны качеством официальной информации (доступностью, понятностью, удобством получения).

Оценка полноты размещенной органом исполнительной власти Краснодарского края, уполномоченным содействовать развитию конкуренции (далее - уполномоченный орган), и муниципальными образованиями информации о состоянии конкурентной среды на рынках товаров, работ и услуг субъекта Российской Федерации и деятельности по содействию развитию конкуренции, % от числа опрошенных

| | Удовлетворительно | Скорее удовлетворительно | Скорее не удовлетворительно | Неудовлетворительно | Затрудняюсь ответить |
|---|-------------------|--------------------------|-----------------------------|---------------------|----------------------|
| Доступность* информации о нормативной базе, связанной с внедрением Стандарта в регионе | 98,6% | 0,8% | 0,3% | 0,1% | 0,3% |
| Доступность* информации о перечне товарных рынков для содействия развитию конкуренции в регионе | 98,6% | 0,7% | 0,3% | 0,1% | 0,3% |

| | | | | | |
|---|--------------|------|------|------|------|
| Предоставление возможности прохождения электронных анкет, связанных с оценкой удовлетворенности предпринимателей и потребителей состоянием конкурентной среды региона | 98,7% | 0,8% | 0,2% | 0,1% | 0,3% |
| Обеспечение доступности * "дорожной карты" региона | 98,7% | 0,6% | 0,3% | 0,1% | 0,3% |
| Доступность* информации о проведенных обучающих мероприятиях для органов местного самоуправления региона | 98,5% | 0,9% | 0,2% | - | 0,5% |

<*> Под доступностью понимается нахождение ссылки на раздел, в котором содержится искомая информация, на главной странице официального сайта уполномоченного органа в информационно-телекоммуникационной сети "Интернет", или интернет-портале об инвестиционной деятельности в Краснодарском крае (необходимую информацию можно получить, сделав не более трех переходов по ссылкам).

Результаты опроса предпринимателей об источниках получения указанной информации и надежности таких источников

Оценка доверия предпринимателей к источникам информации о состоянии конкурентной среды на рынках товаров, работ и услуг Краснодарского края и деятельности по содействию развитию конкуренции, % от числа опрошенных

| Источники информации | Предпочитаю пользоваться | Доверяю больше всего |
|---|--------------------------|----------------------|
| Официальная информация, размещенная на сайте уполномоченного органа в информационно-телекоммуникационной сети "Интернет" | 97,0% | 2,7% |
| Официальная информация, размещенная на интернет-портале об инвестиционной деятельности в Краснодарском крае | 91,8% | 7,8% |
| Официальная информация, размещенная на официальном сайте ФАС России в информационно-телекоммуникационной сети "Интернет" | 94,1% | 5,5% |
| Информация, размещенная на официальных сайтах других исполнительных органов государственной власти Краснодарского края и органов местного самоуправления в информационно-телекоммуникационной сети "Интернет" | 95,0% | 4,8% |
| Телевидение | 93,6% | 6,2% |
| Печатные средства массовой информации | 95,0% | 4,8% |
| Радио | 95,4% | 4,1% |
| Специальные блоги, порталы и прочие электронные ресурсы | 94,7% | 4,8% |
| Другое | 95,4% | 4,1% |

Более 91% опрошенных предпринимателей предпочитают пользоваться всеми источниками получения информации.

**Результаты опроса предпринимателей об источниках
получения указанной информации и надежности таких
источников**

**Оценка доверия потребителей к источникам информации о
состоянии конкурентной среды на рынках товаров, работ и
услуг Краснодарского края и деятельности по содействию
развитию конкуренции, % от числа опрошенных**

| Источники информации | Предпочитаю пользоваться | Доверяю бо- льше всего |
|---|-----------------------------|---------------------------|
| Официальная информация, размещенная на сайте уполномоченного органа в информационно-телекоммуникационной сети "Интернет" | 96,0% | 3,3% |
| Официальная информация, размещенная на интернет-портале об инвестиционной деятельности в Краснодарском крае | 1,3% | 97,6% |
| Официальная информация, размещенная на официальном сайте ФАС России в информационно-телекоммуникационной сети "Интернет" | 1,3% | 97,6% |
| Информация, размещенная на официальных сайтах других исполнительных органов государственной власти Краснодарского края и органов местного самоуправления в информационно-телекоммуникационной сети "Интернет" | 1,4% | 97,6% |
| Телевидение | 4,4% | 94,8% |
| Печатные средства массовой информации | 98,9% | 0,2% |
| Радио | 98,6% | 0,3% |
| Специальные блоги, порталы и прочие электронные ресурсы | 98,7% | 0,3% |
| Другое | 97,7% | 0,8% |

Основная масса потребителей предпочитает пользоваться следующими источниками получения информации: официальная информация, размещенная на сайте уполномоченного органа в информационно-телекоммуникационной сети "Интернет", печатные средства массовой информации, радио, специальные блоги, порталы и прочие электронные ресурсы.

**1.4 Результаты мониторинга удовлетворенности населения
деятельностью в сфере финансовых услуг**

Основной целью данного мониторинга было - изучить отношение потребителей к качеству услуг банковских организаций, микрофинансовых организаций, субъектов страхового дела, кредитных кооперативов и систем денежных переводов и выявить - услугами каких организаций, из упомянутых выше, потребители пользуются чаще всего.

**Уровень удовлетворенности населения деятельностью
финансовых организаций**

**Оценка удовлетворенности работой/сервисом следующих
финансовых организаций при оформлении и/или
использовании финансовых услуг или в любых других
случаях, когда сталкивались с ними, % от числа опрошенных**

| Наименование финансовой организации | Затрудняюсь ответить | Удовлетворен | Не удовлетворен | Скорее удовлетворен | Скорее не удовлетворен |
|--|----------------------|--------------|-----------------|---------------------|------------------------|
| Банки | 0,5% | 97,6% | 0,3% | 1,1% | 0,5% |
| Микрофинансовые организации | 0,9% | 97,6% | 1,2% | 0,1% | 0,3% |
| Кредитные потребительские кооперативы | 1,0% | 97,5% | 1,0% | 0,2% | 0,3% |
| Ломбарды | 0,9% | 97,6% | 0,9% | 0,2% | 0,3% |
| Субъекты страхового дела (страховые организации, общества взаимного страхования и страховые брокеры) | 1,1% | 97,6% | 0,8% | 0,2% | 0,3% |
| Сельскохозяйственные кредитные потребительские кооперативы | 1,1% | 97,6% | 0,8% | 0,2% | 0,3% |
| Негосударственные пенсионные фонды | 0,9% | 97,7% | 0,8% | 0,2% | 0,5% |
| Брокеры | 1,2% | 97,5% | 0,8% | 0,2% | 0,4% |

**Оценка доверия следующим финансовым организациям, % от
числа опрошенных**

| Наименование финансовой организации | Не сталкивался | Полностью доверяю | Полностью НЕ доверяю | Скорее доверяю | Скорее НЕ доверяю |
|--|----------------|-------------------|----------------------|----------------|-------------------|
| Банки | 0,4% | 97,6% | 0,3% | 1,2% | 0,5% |
| Микрофинансовые организации | 0,9% | 97,5% | 1,0% | 0,1% | 0,5% |
| Кредитные потребительские кооперативы | 1,1% | 97,5% | 0,9% | 0,1% | 0,4% |
| Ломбарды | 1,0% | 97,6% | 0,9% | 0,1% | 0,5% |
| Субъекты страхового дела (страховые организации, общества взаимного страхования и страховые брокеры) | 1,2% | 97,6% | 0,8% | 0,2% | 0,3% |
| Сельскохозяйственные кредитные потребительские кооперативы | 1,2% | 97,5% | 0,7% | 0,1% | 0,5% |
| Негосударственные пенсионные фонды | 1,0% | 97,6% | 0,8% | 0,2% | 0,4% |
| Брокеры | 1,2% | 97,5% | 0,8% | 0,1% | 0,5% |

**Оценка удовлетворенности следующими
продуктами/услугами финансовых организаций при их
оформлении и/или использовании или в любых других
случаях, когда сталкивались с ними, % от числа опрошенных**

| Финансовые продукты (услуги) | Не сталкивался | Полностью НЕ удовлетворен | Полностью удовлетворен | Скорее НЕ удовлетворен | Скорее удовлетворен |
|---|----------------|---------------------------|------------------------|------------------------|---------------------|
| Кредиты | 0,4% | 1,1% | 97,8% | 0,5% | 0,2% |
| Вклады | 0,5% | 1,0% | 97,6% | 0,5% | 0,3% |
| Расчетные (дебетовые) карты, включая зарплатные | 0,4% | 0,8% | 97,8% | 0,3% | 0,7% |

| | | | | | |
|---|------|------|--------------|------|------|
| Кредитные карты | 0,5% | 0,9% | 97,6% | 0,7% | 0,2% |
| Переводы и платежи | 0,3% | 0,8% | 98,0% | 0,2% | 0,6% |
| Займы в микрофинансовых организациях | 0,5% | 1,4% | 97,6% | 0,3% | 0,2% |
| Размещение средств в форме договора займа в микрофинансовых организациях | 0,6% | 1,3% | 97,6% | 0,3% | 0,2% |
| Займы в кредитных потребительских кооперативах | 0,6% | 1,4% | 97,6% | 0,3% | 0,1% |
| Размещение средств в форме договора займа в кредитных потребительских кооперативах | 0,6% | 1,4% | 97,6% | 0,3% | 0,2% |
| Займы в ломбардах | 0,6% | 1,3% | 97,6% | 0,4% | 0,1% |
| Добровольное страхование жизни | 0,5% | 1,2% | 97,6% | 0,5% | 0,2% |
| Другое добровольное страхование | 0,5% | 1,2% | 97,6% | 0,5% | 0,3% |
| Обязательное медицинское страхование | 0,5% | 1,0% | 97,7% | 0,4% | 0,5% |
| Другое обязательное страхование | 0,5% | 1,1% | 97,6% | 0,5% | 0,2% |
| Займы в сельскохозяйственных кредитных потребительских кооперативах | 0,6% | 1,1% | 97,5% | 0,5% | 0,3% |
| Размещение средств в форме договора займа в сельскохозяйственных кредитных потребительских кооперативах | 0,6% | 1,2% | 97,5% | 0,5% | 0,2% |
| Обязательное пенсионное страхование * | 0,5% | 1,0% | 97,7% | 0,3% | 0,5% |
| Негосударственное пенсионное обеспечение ** | 0,6% | 1,1% | 97,5% | 0,5% | 0,3% |
| Индивидуальные инвестиционные счета | 2,8% | 1,1% | 95,3% | 0,3% | 0,5% |

<> Договор об обязательном пенсионном страховании - соглашение между фондом и застрахованным лицом в пользу застрахованного лица или его правопреемников, в соответствии с которым фонд обязан при наступлении пенсионных оснований осуществлять назначение и выплату застрахованному лицу накопительной пенсии и (или) срочной пенсионной выплаты или единовременной выплаты либо осуществлять выплаты правопреемникам застрахованного лица.*

*<***> Договор негосударственного пенсионного обеспечения - соглашение между фондом и вкладчиком фонда, в соответствии с которым вкладчик обязуется уплачивать пенсионные взносы в фонд, а фонд обязуется выплачивать участнику (участникам) фонда негосударственную пенсию (участник может выступить вкладчиком в свою пользу).*

Оценка использования потребителями финансовых продуктов (услуг) за последние 12 месяцев, % от числа опрошенных

| Финансовый продукт | Имеется сейчас | Не имеется сейчас, но пользовался за последние 12 месяцев | Не пользовался за последние 12 месяцев |
|--|----------------|---|--|
| Онлайн-кредит в банке (договор заключен с использованием информационно-телекоммуникационной сети "Интернет", сумма кредита предоставлена получателю финансовой услуги в безналичной форме) | 0,9% | 97,6% | 1,1% |
| Иной кредит в банке, не являющийся онлайн-кредитом | 0,6% | 97,7% | 1,1% |

| | | | |
|--|------|--------------|------|
| Использование кредитного лимита по кредитной карте | 0,6% | 97,6% | 1,2% |
| Онлайн-заем в микрофинансовой организации (договор заключен с использованием информационно-телекоммуникационной сети "Интернет", сумма кредита предоставлена получателю финансовой услуги в безналичной форме) | 0,3% | 97,6% | 1,3% |
| Иной заем в микрофинансовой организации, не являющийся онлайн-займом | 0,3% | 97,5% | 1,4% |
| Онлайн-заем в кредитном потребительском кооперативе | 0,2% | 97,7% | 1,3% |
| Иной заем в кредитном потребительском кооперативе, не являющийся онлайн-займом | 0,2% | 97,6% | 1,4% |
| Онлайн-заем в сельскохозяйственном кредитном потребительском кооперативе | 0,2% | 97,6% | 1,4% |
| Иной заем в сельскохозяйственном кредитном потребительском кооперативе, не являющийся онлайн-займом | 0,2% | 97,6% | 1,4% |
| Заем в ломбарде | 0,2% | 95,8% | 1,4% |

Более 95% респондентов ответили, что займы (кредиты) не имеются сейчас, но пользовались ими за последние 12 месяцев.

Из тех респондентов, которые указали что не пользовались займами и кредитами за последние 12 месяцев, 63,6% причиной указали "Не люблю кредиты/займы/не хочу жить в долг", 36,4% - "Нет необходимости в заемных средствах, процентная ставка слишком высокая".

Оценка использования платежных карт за последние 12 месяцев, % от числа опрошенных

| Финансовый продукт | Имеется сейчас | Не имеется сейчас, но пользовался за последние 12 месяцев | Не пользовался за последние 12 месяцев |
|---|----------------|---|--|
| Зарплатная карта (банковская карта, предназначенная для выплаты сотруднику заработной платы и других денежных начислений (премий, командировочных, материальной помощи и т.д.) организацией, заключившей с банком договор на обслуживание в рамках зарплатного проекта) | 99,6% | 0,1% | 0,3% |
| Расчетная (дебетовая) карта для получения пенсий и иных социальных выплат | 98,4% | 0,2% | 1,3% |
| Другая расчетная (дебетовая) карта, кроме зарплатной карты и (или) карты для получения пенсий и иных социальных выплат | 98,2% | 0,2% | 1,6% |
| Кредитная карта | 98,2% | 0,1% | 1,7% |

Из тех респондентов, которые не пользовались за последние 12 месяцев платежными картами, причиной указали - 31,6% - "Платежная карта есть у других членов моей семьи", 21,1% указали - "Банкоматы находятся слишком далеко от меня, отделения банков находятся слишком далеко от меня, я не доверяю банкам (кредитным организациям)".

Оценка использования страховых продуктов (услуг) за последние 12 месяцев потребителями, % от числа опрошенных

| Финансовый продукт | Имеется сейчас | Не имеется сейчас, но пользовался за последние 12 месяцев | Не пользовался за последние 12 месяцев |
|--|----------------|---|--|
| Добровольное страхование жизни (на случай смерти, дожития до определенного возраста или срока либо наступления иного события; с условием периодических выплат (ренды, аннуитетов) и/или участием страхователя в инвестиционном доходе страховщика; пенсионное страхование) | 0,6% | 97,5% | 1,9% |
| Другое добровольное страхование, кроме страхования жизни (добровольное личное страхование от несчастных случаев и болезни, медицинское страхование; добровольное имущественное страхование; добровольное страхование гражданской ответственности (например, дополнительное страхование автогражданской ответственности (ОСАГО), но не обязательное страхование автогражданской ответственности (ОСАГО); добровольное страхование финансовых рисков) | 0,6% | 97,8% | 1,6% |
| Другое обязательное страхование, кроме обязательного медицинского страхования (обязательное личное страхование пассажиров (туристов), жизни и здоровья пациента, участвующего в клинических исследованиях лекарственного препарата для медицинского применения, государственное личное страхование работников налоговых органов, государственное страхование жизни и здоровья военнослужащих и приравненных к ним в обязательном государственном страховании лиц; ОСАГО) | 0,8% | 97,6% | 1,7% |

Из тех, кто не пользовался за последние 12 месяцев добровольным страхованием 42,9% ответили, что "Стоимость страхового полиса слишком высокая", 34,3% не видят смысла в страховании.

Мониторинг удовлетворенности субъектов малого и среднего предпринимательства деятельностью в сфере финансовых услуг

Основной целью данного мониторинга было - изучить отношение юридических лиц и индивидуальных предпринимателей к качеству услуг банковских организаций, микрофинансовых организаций, субъектов страхового дела, кредитных кооперативов и систем денежных переводов, и выявить, услугами каких организаций, из упомянутых выше, потребители пользуются чаще всего.

97,0% опрошенных предпринимателей указали, что пользуются электронными платежами, переводами денежных средств (в т.ч. через банкоматы, мобильный банк), 96,6% - расчётно-кассовым обслуживанием (вкладами, пла-

тежами и пр.). Самыми непопулярными услугами оказались "Добровольное страхование жизни/здоровья, имущества, ответственности (не ОСАГО)" и "Инвестирование (в т.ч. депозиты; ценные бумаги; драгоценные металлы; инвестиционные фонды; бизнес проекты и пр.)".

Оценка удовлетворенности качеством финансовых услуг на территории Кавказского района, % от числа опрошенных

| | Удовлетворительно | Скорее удовлетворительно | Скорее не удовлетворительно | Не удовлетворительно | Затрудняюсь с ответом |
|---|-------------------|--------------------------|-----------------------------|----------------------|-----------------------|
| Кредитование, ипотека, кредитные карты | 99,3% | 0,5% | - | - | 0,2% |
| Вклады/сбережения | 99,5% | - | - | - | 0,5% |
| Платежные услуги (онлайн платежи, переводы P2P (с карты на карту), POS-терминалы и др.) | 99,5% | - | 0,2% | - | 0,2% |
| ОСАГО | 99,3% | 0,2% | - | - | 0,5% |
| КАСКО | 99,5% | - | - | - | 0,5% |
| Страхование имущества | 99,3% | 0,2% | - | - | 0,5% |
| Получение микрозайма | 99,5% | - | - | - | 0,5% |
| Услуги ломбардов | 99,5% | - | - | - | 0,5% |

На вопрос "Какие из наиболее востребованных финансовых услуг НЕвозможно получить на территории Вашего района (города)?" 96,6% респондентов указали, что можно получить все перечисленные услуги.

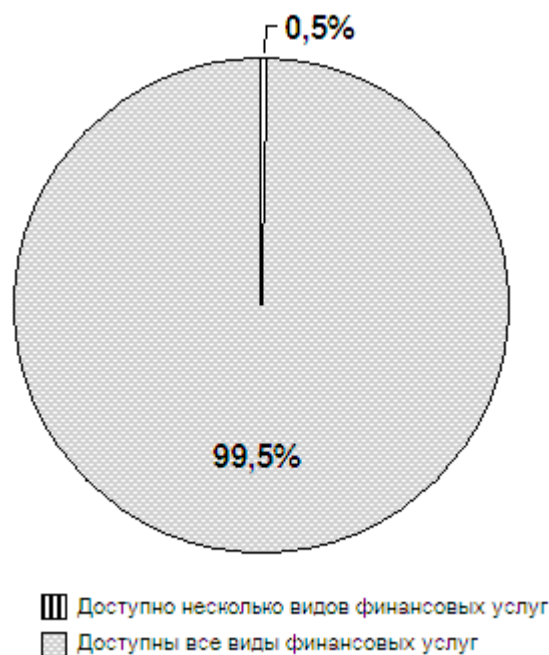
1.5 Результаты ежегодного мониторинга доступности для населения финансовых услуг, существующих барьеров доступа к финансовым услугам, об оценке населением своего уровня финансовой грамотности

Оценка доступности базового набора финансовых услуг, % от числа опрошенных

В рамках реализации пункта 7 Плана ("дорожной карты") по повышению финансовой доступности на отдаленных, малонаселенных и труднодоступных территориях Южного и Северо-Кавказского федеральных округов Южным ГУ Банка России совместно с отделениями, отделениями - НБ Южного ГУ Банка России, органами исполнительной власти регионов ЮФО и СКФО в период с 01.07.2021 по 10.09.2021 проведено повторное интерактивное (с использованием QR-кода, адресной интернет-ссылки) анкетирование населения по теме: "Состояние финансовой доступности и удовлетворенности населения работой финансовых организаций и предоставляемыми ими услугами на территории регионов ЮФО и СКФО".

По результатам анкетирования отмечено снижение уровня доступности финансовых услуг для населения за период с 1 января 2021 г. по 1 июля 2021 г. в Казанском сельском поселении с 85 до 70 баллов (в станице Казанская перестали функционировать 3 банкомата, 2 БПА и 15 Pos-терминалов) и Кропот-

кинском городском поселении со 100 до 85 баллов (В городе Кропоткин перестали функционировать 6 банкоматов, 4 БПА и 137 Pos-терминалов).



1.6 Данные мониторинга цен на социально значимые виды товаров первой необходимости, в отношении которых могут устанавливаться предельно допустимые розничные цены

Отдел экономического развития администрации муниципального образования Кавказский район осуществляет ежемесячный мониторинг минимальных, максимальных и средних по району уровней розничных цен на определенный круг товаров, в том числе на ряд социально значимых товаров первой необходимости.

Анализ средних по району цен за 2021 год показал следующее.

Информация о розничных ценах на отдельные виды социально значимых продуктов питания и автомобильное топливо в муниципальном образовании Кавказский район, руб. за ед.

| Наименование | на 3 нояб- ря 2020 г. | на 3 нояб- ря 2021 г. | Рост цен, % |
|---|--------------------------|--------------------------|----------------|
| Мука пшеничная 1-го сорта, руб. за 1кг | 34,25 | 39,00 | 113,87 |
| Мука пшеничная высшего сорта, руб. за 1кг | 39,03 | 41,40 | 106,07 |
| Хлеб пшеничный формовой из муки 1-го сорта, руб. за 1 кг | 43,23 | 49,14 | 113,67 |
| Хлебобулочные изделия из пшеничной муки высшего сорта (Батон), руб. за 1кг | 80,35 | 81,88 | 101,90 |
| Хлеб ржаной, ржано-пшеничный (Дарницкий, Бородинский), руб. за 1 кг | 59,54 | 68,57 | 115,17 |
| Молоко питьевое 2,5% жирности пастеризованное в полиэтиленовом пакете, руб. за 1л | 47,05 | 54,16 | 115,11 |

| | | | |
|--|--------|--------|--------|
| Молоко питьевое 2,5% жирности пастеризованное в картонном пакете (тетра-брик, пюр-пак, элопак и др.), руб. за 1л | 60,50 | 62,84 | 103,87 |
| Молоко питьевое 3,2% жирности пастеризованное в полиэтиленовом пакете, руб. за 1л | 58,60 | 63,57 | 108,48 |
| Молоко питьевое 3,2-4,5% жирности пастеризованное в картонном пакете (тетра-брик, пюр-пак, элопак и др.), руб. за 1л | 64,30 | 65,56 | 101,96 |
| Кефир 2,5 % жирности в полиэтиленовом пакете, руб. за 1кг | 55,12 | 62,02 | 112,52 |
| Сметана 20% жирности в полиэтиленовом пакете, руб. за 500г | 88,01 | 101,71 | 115,57 |
| Творог обезжиренный, руб. за пачку весом 200г | 52,55 | 56,98 | 108,43 |
| Масло сливочное фасованное в пачках, руб. за пачку весом 200г | 84,92 | 105,24 | 123,93 |
| Масло растит.подсолн. нерафинир. фасованное, руб. за полиэтилил. бутылку емкостью 1 л | 84,00 | 110,00 | 130,95 |
| Масло растит.подсолн. рафинир. дезодор. фасован., руб. за политизт. бутылку емкостью 1 л | 95,60 | 118,74 | 124,21 |
| Яйца куриные столовые 1 категории, руб. за 1 десяток | 63,55 | 76,11 | 119,76 |
| Яйца куриные столовые 2 категории, руб. за 1 десяток | 49,25 | 69,95 | 142,03 |
| Говядина (кроме бескостного мяса), руб. за 1кг | 290,00 | 370,00 | 127,59 |
| Свинина (кроме бескостного мяса), руб. за 1кг | 240,00 | 299,00 | 124,58 |
| Куры (кроме куриных окорочков), руб. за 1кг | 107,00 | 139,33 | 130,21 |
| Рыба мороженая неразделанная (лимонема, камбала, треска, хек, сайда, путассу, минтай), руб. за 1кг | 180,00 | 218,52 | 121,40 |
| Сахар-песок, руб. за 1кг | 49,05 | 56,15 | 114,48 |
| Соль поваренная пищевая, руб. за 1кг | 16,07 | 15,53 | 96,64 |
| Чай черный байховый (листовой), руб. за 1кг | 439,91 | 459,98 | 104,56 |
| Рис шлифованный, руб. за 1кг | 66,13 | 72,96 | 110,33 |
| Пшено, руб. за 1кг | 54,40 | 57,76 | 106,18 |
| Крупа гречневая ядрица, руб. за 1кг | 85,92 | 117,50 | 136,76 |
| Вермишель, руб. за 1кг | 50,99 | 58,21 | 114,16 |
| Картофель, руб. за 1кг | 25,43 | 47,00 | 184,82 |
| Капуста белокочанная свежая, руб. за 1кг | 21,08 | 40,61 | 192,65 |
| Лук репчатый, руб. за 1кг | 21,28 | 29,23 | 137,36 |
| Морковь, руб. за 1кг | 27,88 | 41,54 | 149,00 |
| Яблоки отечественные, руб. за 1кг | 59,00 | 55,88 | 94,71 |
| Бензин Аи-92 (Регуляр), руб. за 1л | 43,54 | 47,93 | 110,08 |
| Бензин Аи-95 (Премиум), руб. за 1л | 47,90 | 51,33 | 107,16 |
| Дизельное топливо летнее с содержанием серы не более 0,05 % (500мг/кг), руб. за 1л | 45,00 | 48,50 | 107,78 |
| Сжиженный углеводородный газ для заправки автотранспорта, руб. за 1л | 25,50 | 31,70 | 124,31 |

Представленные данные показывают, что в 2021 году цены преимущественно выросли.

Одним из факторов, повлиявших на рост цен, стал ввод обязательной маркировки некоторых товаров, что поставило преграду ввоза на рынок дешевого контрафактного товара.

На ярмарках выходного дня, проведенных в 2021 году, цены на социаль-

но значимые продукты питания были ниже, чем в предприятиях стационарной розничной торговли. Рост цен на ярмарках происходил в основном пропорционально розничным ценам.

1.7 Данные мониторинга логистических возможностей муниципального образования Кавказский район

Одним из критериев оценки логистических возможностей муниципального образования Кавказский район является работа транспортной инфраструктуры в части пассажирских перевозок. Потребители рассказали о периодичности использования общественными видами транспорта.

Часто ли Вы пользуетесь общественным транспортом? % от числа опрошенных

| | |
|--|--------------|
| Затрудняюсь ответить | 0,2% |
| Один или несколько раз в месяц | 0,5% |
| Один или несколько раз в неделю | 95,2% |
| Практически каждый день | 3,2% |
| Практически не пользуюсь, пользуюсь личным автомобилем, мотоциклом или такси | 0,8% |
| Практически не пользуюсь, хожу пешком или пользуюсь велосипедом | 0,2% |

Как Вы оцениваете работу общественного транспорта в вашем городе? % от числа опрошенных



На вопрос "Какая причина мешает чаще пользоваться общественным транспортом?" 95,0% респондентов ответили, что ничто не мешает, общественный транспорт удобен.

**Оценка потребителями качества услуг по видам транспорта,
% от числа опрошенных**

| Вид транспорта | Затрудняюсь ответить | Неудовлетворен | Скорее не удовлетворен | Скорее удовлетворен | Удовлетворен |
|---|----------------------|----------------|------------------------|---------------------|--------------|
| Ж/д транспорт междугородний | 0,3% | - | 0,1% | 1,2% | 98,4% |
| Ж/д транспорт пригородный | 0,3% | 0,1% | 0,1% | 1,0% | 98,6% |
| Рельсовый транспорт городской (трамвай) | 0,8% | - | 0,3% | 0,5% | 98,4% |
| Троллейбус | 0,8% | - | 0,3% | 0,6% | 98,3% |
| Автобус | 0,3% | - | 0,3% | 0,9% | 98,5% |
| Такси | 0,2% | - | 0,3% | 0,8% | 98,6% |
| Маршрутные такси | 0,5% | - | 0,3% | 0,6% | 98,6% |

Предприниматели на вопрос "Какие способы оптимизации логистических процессов применяются Вами?" ответили так: более 84% респондентов - "Анализ внутренних ресурсов, проведение аудита логистических систем", "Внедрение концепции бережливого производства".

90,6% респондентов отметили, что не видят проблем, оказывающих влияние на уровень эффективности логистических процессов в Краснодарском крае.

**1.8 Результаты мониторинга развития передовых
производственных технологий и их внедрения, а также
процесса цифровизации экономики и формирования новых
рынков и секторов**

**Оценка предпринимателями приоритета значимости блоков
рынков по направлению передовых производственных
технологий в 2020 году по 5-балльной шкале, % от числа
опрошенных**

| | 1 | 2 | 3 | 4 | 5 | Затрудняюсь с ответом |
|---|------|------|------|------|--------------|-----------------------|
| Цифровое проектирование и моделирование | 0,5% | - | 0,2% | 0,2% | 98,6% | 0,5% |
| Технологии робототехники | 0,5% | - | - | 0,2% | 98,9% | 0,5% |
| Промышленная сенсорика | 0,5% | - | - | - | 99,1% | 0,5% |
| Новые материалы | 0,5% | - | - | - | 99,1% | 0,5% |
| Аддитивные технологии | 0,5% | - | - | - | 99,1% | 0,5% |
| CNC-технологии и гибридные технологии | 0,5% | - | - | - | 99,1% | 0,5% |
| Большие данные | 0,5% | - | - | - | 99,1% | 0,5% |
| Индустриальный Интернет | 0,5% | 2,3% | - | - | 96,8% | 0,5% |

Оценка потребителями приоритета значимости блоков рынков по направлению передовых производственных технологий в 2020 году по 5-балльной шкале, % от числа опрошенных

| | 1 | 2 | 3 | 4 | 5 | Затрудняюсь с ответом |
|---|------|------|------|------|--------------|-----------------------|
| Цифровое проектирование и моделирование | 0,3% | 0,4% | 0,3% | 0,3% | 97,7% | 0,9% |
| Технологии робототехники | 0,2% | 0,6% | 0,3% | 0,2% | 97,7% | 0,9% |
| Промышленная сенсорика | 0,3% | 0,5% | 0,4% | 0,1% | 97,5% | 1,2% |
| Новые материалы | 0,2% | 0,5% | 0,3% | 0,4% | 97,5% | 1,0% |
| Аддитивные технологии | 0,4% | 0,4% | 0,4% | 0,1% | 97,6% | 1,1% |
| CNC-технологии и гибридные технологии | 0,3% | 0,4% | 0,3% | 0,3% | 97,6% | 1,1% |
| Большие данные | 0,2% | 0,5% | 0,4% | 0,1% | 97,6% | 1,3% |
| Индустриальный Интернет | 0,3% | 2,7% | 0,4% | 0,2% | 95,4% | 1,0% |

Оценка удовлетворенности предпринимателей доступностью и качеством цифровых услуг на территории Краснодарского края, % от числа опрошенных

| | Удовлетворительно | Скорее удовлетворительно | Скорее не удовлетворительно | Не удовлетворительно | Затрудняюсь ответить |
|--|-------------------|--------------------------|-----------------------------|----------------------|----------------------|
| Портал инспекции федеральной налоговой службы по Краснодарскому краю | 99,3% | 0,2% | - | - | 0,5% |
| Портал государственных услуг Российской Федерации | 99,3% | 0,2% | - | - | 0,5% |
| Единый портал Многофункциональных центров предоставления государственных и муниципальных услуг Краснодарского края | 99,5% | - | - | - | 0,5% |
| Интернет-банкинг | 99,3% | 0,2% | - | - | 0,5% |
| Инвестиционный портал Краснодарского края | 99,3% | - | - | 0,2% | 0,5% |
| Онлайн-торговля (реализация товаров и услуг (операции которые совершаются удаленно), таких как реализация электронных билетов, различные личные кабинеты и т.д.) | 99,3% | - | - | 0,2% | 0,5% |
| Информационные порталы Администрации и органов исполнительной власти Краснодарского края | 97,3% | 2,1% | - | 0,2% | 0,5% |

95,9% респондентов отметили, что в результате использования цифровых технологий на предприятии увеличилась производительность труда. 99,1% респондентов ответили, что существенные препятствия при разработке передовых производственных технологий отсутствуют.

Оценка удовлетворенности потребителей доступностью и качеством цифровых услуг на территории Краснодарского края, % от числа опрошенных

| | Удовлетворительно | Скорее удовлетворительно | Скорее не удовлетворительно | Не удовлетворительно | Затрудняюсь ответить |
|--|-------------------|--------------------------|-----------------------------|----------------------|----------------------|
| Портал государственных услуг Российской Федерации | 98,6% | 0,7% | - | 0,1% | 0,7% |
| Единый портал Многофункциональных центров предоставления государственных и муниципальных услуг Краснодарского края | 98,4% | 0,3% | - | 0,1% | 1,2% |
| Портал инспекции федеральной налоговой службы по Краснодарскому краю | 98,3% | 0,5% | - | 0,1% | 1,2% |
| Возможность записи на прием к врачу через электронные системы | 98,3% | 0,5% | 0,1% | 0,2% | 0,9% |
| Онлайн-банк (различные финансовые операции, которые совершаются удаленно) | 98,6% | 0,6% | - | 0,1% | 0,8% |
| Онлайн-покупки (приобретение товаров и услуг (операции, которые совершаются удаленно) таких как покупка электронных билетов, различные личные кабинеты и т.д.) | 98,4% | 0,8% | - | 0,1% | 0,8% |
| Прием официальных обращений граждан (онлайн-приемные (виртуальные приемные) администрации Краснодарского края и администраций муниципальных образований Краснодарского края) | 98,2% | 0,3% | - | 0,2% | 1,3% |
| Информационные порталы Администрации и органов исполнительной власти Краснодарского края | 98,3% | 0,3% | - | 0,2% | 1,2% |

Раздел 2. Результаты мониторинга деятельности хозяйствующих субъектов, доля участия муниципального образования Кавказский район в которых составляет 50 и более процентов

Реестр хозяйствующих субъектов, доля участия муниципального образования Кавказский район в которых составляет 50 и более процентов, включая муниципальные унитарные предприятия, подведомственные муниципальные учреждения муниципального образования Кавказский район и хозяйственные общества, акции (доли) которых принадлежат муниципальному образованию Кавказский район, с указанием товарного рынка их присутствия, доли занимаемого товарного рынка (объема выручки в общей величине стоимостного оборота товарного рынка, объема реализованных на товарном рынке товаров, работ, услуг в натуральном выражении), объема финансирования из бюджетов всех уровней) за 2021 год, представлен в приложении 1 к данному отчету.

Раздел 3. Создание и реализация механизмов общественного контроля за деятельностью субъектов естественных монополий

В соответствии с Реестром субъектов естественных монополий, формируемым ФАС России, на территории муниципального образования Кавказский район деятельность субъектов естественных монополий осуществляется на следующих товарных рынках:

1. **Рынок теплоснабжения** - ООО "Газпром теплоэнерго Краснодар", ОАО "РЖД", МБУ "Учреждение благоустройства "Феникс", МУП Тепловодокомплекс "Кавказский", МУП ТВК "Темижбекский", ИП Соболев А.М.

2. **Рынок услуг связи, в том числе услуг по предоставлению широкополосного доступа к информационно-телекоммуникационной сети "Интернет"** - ПАО "Ростелеком", АО "Почта России", ООО "Юг-Телеком-К", ФГУП "РТРС".

3. **Рынок водоснабжения и водоотведения** - МУП "Водоканал", ОАО "РЖД", МУП Тепловодокомплекс "Кавказский", ИП Соболев А.М., МУП ТВК "Темижбекский", МУП "Мирское", МУП "Привольное", МУП "Лосевское", ООО "Водсервис", МУП "Дмитриевское".

4. **Рынок снабжения электроэнергией** - ПАО "Кубаньэнерго", АО "НЭСК", ОАО "РЖД".

5. **Рынок транспортировки газа по трубопроводам** - АО "Газпром газораспределение Краснодар", АО "Кропоткинский завод железобетонных изделий".

6. **Рынок транспортировки нефти по магистральным трубопроводам** - АО "КТК-Р".

7. **Рынок железнодорожных перевозок** - ОАО "РЖД", ОАО "ФПК", АО "Кубань экспресс-пригород".

Результаты анализа данных об уровнях тарифов (цен), устанавливаемых ДГРТ Краснодарского края

| Наименование рынка | Организация | Тариф на 2 полуг. 2020 г. | Тариф на 2 полуг. 2021 г. | Рост тарифа |
|---|--|---------------------------|---------------------------|-------------|
| Рынок теплоснабжения (теплоснабжение) | ООО "Газпром теплоэнерго Краснодар" | 2674,46 руб./Гкал | 2781,44 руб./Гкал | +4,0% |
| | ОАО "РЖД" | 2167,48 руб./Гкал | 2254,18 руб./Гкал | +4,0% |
| | МБУ "Учреждение благоустройства "Феникс" | 2662,07 руб./Гкал | 2768,63 руб./Гкал | +4,0% |
| | МУП Тепловодокомплекс "Кавказский" | 2841,39 руб./Гкал | 2950,48 руб./Гкал | +3,8% |
| | МУП ТВК "Темижбекский" | 2662,18 руб./Гкал | 2414,25 руб./Гкал | -9,3% |
| | ИП Соболев А.М. | 3436,66 руб./Гкал | 3595,93 руб./Гкал | +4,6% |
| Рынок водоснабжения и водоотведения (холодная вода) | МУП "Водоканал" | 42,58руб./куб. м | 44,58 руб./куб. м | +4,7% |

| | | | | |
|---|--|----------------------|----------------------|-------|
| | ОАО "РЖД" | 21,46 руб./куб. м | 22,86 руб./куб. м | +6,5% |
| | МУП Тепловодокомплекс "Кавказский" | 33,86 руб./куб. м | 34,94 руб./куб. м | +3,2% |
| | ИП Соболев А.М. | 39,51 руб./куб. м | 41,35 руб./куб. м | +4,7% |
| | МУП ТВК "Темижбекский" | 41,56 руб./куб. м | 44,26 руб./куб. м | +6,5% |
| | МУП "Мирское" | 20,65 руб./куб. м | 20,65 руб./куб. м | 0,0% |
| | МУП "Привольное" | 22,69 руб./куб. м | 22,69 руб./куб. м | -2,0% |
| | МУП "Лосевское" | 23,13 руб./куб. м | 23,43 руб./куб. м | +1,3% |
| | ООО "Водсервис" | 29,56 руб./куб. м | 29,56 руб./куб. м | 0,0% |
| | МУП "Дмитриевское" | 28,89 руб./куб. м | 30,04 руб./куб. м | +4,0% |
| Рынок водоснабжения и водоотведения (водоотведение) | МУП "Водоканал" | 47,12 руб./куб. м | 49,00 руб./куб. м | +4,0% |
| | ОАО "РЖД" | 33,06 руб./куб. м | 34,38 руб./куб. м | +4,0% |
| | МУП Тепловодокомплекс "Кавказский" | 63,65 руб./куб. м | 66,51 руб./куб. м | +4,5% |
| | МУП ТВК "Темижбекский" | 58,98 руб./куб. м | 57,27 руб./куб. м | -2,9% |
| Рынок снабжения электроэнергией (одноставочный тариф) | ПАО "Кубаньэнерго", АО "НЭСК" | 5,02 руб./кВтч | 5,24 руб./кВтч | +4,4% |
| Рынок снабжения электроэнергией (одноставочный тариф для сельских населенных пунктов) | ПАО "ТНС Энерго Кубань", АО "НЭСК" | 3,52 руб./кВтч | 3,67 руб./кВтч | +4,3% |
| Рынок транспортировки газа по трубопроводам (население) | АО "Газпром газораспределение Краснодар" | 6,61 руб./куб. м | 6,81 руб./куб. м | +3,0% |

Тарифы, указанные в таблице, приняты с НДС (без НДС, если предприятие работает без него).

Порядок и принципы регулирования тарифов на услуги организаций коммунального комплекса и энергетики определены соответствующими федеральными законодательными и нормативными правовыми актами, регулирующими ценообразование в отношении естественных монополий.

Общим принципом государственной политики при осуществлении тарифного регулирования в сферах газоснабжения, электроснабжения, теплоснабжения, водоснабжения и водоотведения является установление тарифов исходя из экономически обоснованных расходов организаций, осуществляющих деятельность в регулируемых сферах.

Таким образом, в соответствии с федеральным законодательством, в целях бесперебойного снабжения потребителей, в том числе населения, коммунальными ресурсами, установление тарифов на товары и услуги организаций

коммунального комплекса и энергетики должно осуществляться исходя из необходимости обеспечения финансовых потребностей для реализации производственных программ организаций-поставщиков услуг.

При осуществлении органами исполнительной власти Краснодарского края государственного регулирования организаций коммунального комплекса и энергетики:

проводится анализ хозяйственной деятельности и экономической обоснованности расходов регулируемых организаций за прошедшие периоды;

учитываются результаты деятельности организаций в случае выявления по результатам проверки нецелевого использования средств;

проводится экспертиза расчетных и обосновывающих материалов регулируемых организаций, представленных для установления тарифов на очередной период регулирования; экономической обоснованности расходов, включаемых в состав необходимой валовой выручки на осуществление регулируемого вида деятельности;

проводится мониторинг влияния установленных тарифов на финансовое положение регулируемых организаций и потребителей.

Согласно федеральному законодательству оптовые цены на газ, предельные уровни тарифов на электрическую энергию для населения подлежат государственному регулированию со стороны органов исполнительной власти Российской Федерации.

Указанные предельные уровни тарифов и индексов в разрезе субъектов утверждаются соответствующими приказами ФАС России.

Стоимость водоснабжения (включая водоотведение) для предприятий и организаций по состоянию на 31 декабря 2021 года составила от 20,65 до 44,58 руб./куб. м (холодная вода), от 34,38 до 66,51 руб./куб. м (водоотведение). Рост цен относительно 2020 года составил в среднем 3,0 %.

Фактически сложившаяся средневзвешенная цена на электрическую энергию (с учетом мощности) для потребителей группы "прочие потребители" по данным:

ПАО "ТНС Энерго Кубань" составила в декабре 2020 года - 8,24 руб./кВтч (без НДС), в декабре 2021 года - 8,67 руб./кВтч (без НДС) - рост на 5,2 %;

АО "НЭСК" - в декабре 2020 года - 8,25 руб./кВтч (без НДС), в декабре 2021 года - 8,68 руб./кВтч (без НДС) - рост на 5,2 %.

Необходимо отметить, что **государственному регулированию подлежат цены (тарифы) на электрическую энергию, поставляемую населению и приравненным к нему категориям потребителей**. Для организаций муниципального образования Кавказский район, которые не входят в перечень потребителей, приравненных к населению, электрическая энергия поставляется по свободным нерегулируемым ценам.

В среднем тарифы на холодную воду и водоотведение выросли на 4,0 %, на горячую воду и тепловую энергию - на 1,9 %, а на природный газ - на 2,8 %.

Цены (тарифы) на электрическую энергию для населения и приравненным к нему категориям потребителей Краснодарского края на 2022 год установлены приказом департамента государственного регулирования тарифов Крас-

нодарского края от 10 декабря 2021 г. № 32/2021-э.

В соответствии с пунктом 11(1) Основ ценообразования в области регулируемых цен (тарифов) в электроэнергетике, утвержденных постановлением Правительства Российской Федерации от 29 декабря 2011 г. № 1178 (далее - Основы ценообразования), тарифы для населения на первое полугодие 2022 года сохранены на уровне действующих во втором полугодии 2021 года без учета НДС.

Нарушений субъектами естественных монополий установленных тарифов в соответствующих сферах регулирования (электроэнергетика, теплоснабжение, водоснабжение и водоотведение, газоснабжение) с учетом тарифов на технологическое подключение к указанным видам инфраструктуры, не выявлено.

Проведен мониторинг для выяснения отношения потребителей к субъектам естественных монополий в области телефонной связи, теплоснабжения, электроснабжения, газоснабжения, водоочистки и водоснабжения.

Анализ данных о развитии конкуренции и удовлетворенности качеством товаров, работ, услуг на товарных рынках естественных монополий

Анализ данных о развитии конкуренции и удовлетворенности потребителями качеством товаров, работ, услуг на товарных рынках естественных монополий

Оценка потребителями качества услуг субъектов естественных монополий, % от числа опрошенных

| Наименование | Удовлетворительно | Скорее удовлетворительно | Скорее неудовлетворительно | Неудовлетворительно | Затрудняюсь ответить |
|------------------------------|-------------------|--------------------------|----------------------------|---------------------|----------------------|
| Водоснабжение, водоотведение | 99,0% | 0,5% | 0,4% | 0,1% | - |
| Водоочистка | 98,7% | 0,9% | 0,3% | 0,1% | - |
| Газоснабжение | 98,9% | 0,9% | 0,2% | 0,1% | - |
| Электроснабжение | 99,0% | 0,6% | 0,3% | 0,1% | - |
| Теплоснабжение | 98,9% | 0,6% | 0,4% | 0,1% | - |
| Телефонная связь | 98,9% | 0,6% | 0,3% | 0,2% | - |

Большинство оценило качество услуг положительно.

Оценка потребителями уровня цен на услуги субъектов естественных монополий, % от числа опрошенных

| Наименование | Удовлетворительно | Скорее удовлетворительно | Скорее неудовлетворительно | Неудовлетворительно | Затрудняюсь ответить |
|------------------------------|-------------------|--------------------------|----------------------------|---------------------|----------------------|
| Водоснабжение, водоотведение | 98,6% | 0,3% | 1,0% | 0,1% | - |
| Водоочистка | 98,7% | 0,4% | 0,9% | 0,1% | - |
| Газоснабжение | 98,5% | 0,5% | 0,9% | 0,1% | - |
| Электроснабжение | 98,4% | 0,5% | 1,0% | 0,2% | - |
| Теплоснабжение | 98,5% | 0,3% | 1,0% | 0,2% | - |

| | | | | | |
|------------------|--------------|------|------|------|---|
| Телефонная связь | 98,5% | 0,5% | 0,8% | 0,2% | - |
|------------------|--------------|------|------|------|---|

На вопрос "С какими проблемами Вы столкнулись при взаимодействии с субъектами естественных монополий?" более 96% ответили, что "Не сталкивались с подобными проблемами", еще примерно 1,8% ответили, что "Требование заказа необходимых работ у подконтрольных коммерческих структур".

Анализ данных о развитии конкуренции и удовлетворенности субъектами предпринимательской деятельности качеством товаров, работ, услуг на товарных рынках естественных монополий

На вопрос "С какими проблемами Вы столкнулись при взаимодействии с субъектами естественных монополий?" 97,5% ответили, что "Не сталкивались с подобными проблемами", еще 2,1% ответили, что "Требование заказа необходимых работ у подконтрольных коммерческих структур".

Оценка сроков получения доступа к услугам субъектов естественных монополий в Краснодарском крае, % от числа опрошенных

| Наименование | Удовлетворительно | Скорее удовлетворительно | Скорее не-удовлетворительно | Неудовлетворительно | Затрудняюсь ответить |
|------------------------------|-------------------|--------------------------|-----------------------------|---------------------|----------------------|
| Водоснабжение, водоотведение | 99,3% | 0,5% | - | - | 0,2% |
| Водоочистка | 99,3% | 0,5% | - | - | 0,2% |
| Газоснабжение | 99,6% | 0,2% | - | - | 0,2% |
| Электроснабжение | 99,3% | 0,5% | - | - | 0,2% |
| Теплоснабжение | 99,3% | 0,5% | - | - | 0,2% |
| Телефонная связь | 99,3% | 0,5% | - | - | 0,2% |

Оценка стоимости подключения услуг субъектов естественных монополий в Краснодарском крае, % от числа опрошенных

| Наименование | Удовлетворительно | Скорее удовлетворительно | Скорее не-удовлетворительно | Неудовлетворительно | Затрудняюсь ответить |
|------------------------------|-------------------|--------------------------|-----------------------------|---------------------|----------------------|
| Водоснабжение, водоотведение | 99,6% | - | 0,2% | - | 0,2% |
| Водоочистка | 99,3% | - | 0,2% | - | 0,5% |
| Газоснабжение | 99,4% | - | 0,2% | 0,2% | 0,2% |
| Электроснабжение | 99,4% | - | 0,2% | 0,2% | 0,2% |
| Теплоснабжение | 99,3% | - | 0,2% | - | 0,5% |
| Телефонная связь | 99,4% | - | 0,2% | 0,2% | 0,2% |

Оценка сложности (количества) процедур подключения услуг субъектов естественных монополий в Краснодарском крае, % от числа опрошенных

| Наименование | Удовлетворительно | Скорее удовлетворительно | Скорее не удовлетворительно | Неудовлетворительно | Затрудняюсь ответить |
|------------------------------|-------------------|--------------------------|-----------------------------|---------------------|----------------------|
| Водоснабжение, водоотведение | 99,4% | 0,2% | 0,2% | 0,2% | 0,2% |
| Водоочистка | 99,3% | - | 0,2% | - | 0,5% |
| Газоснабжение | 99,4% | - | 0,2% | 0,2% | 0,2% |
| Электроснабжение | 99,4% | - | 0,2% | 0,2% | 0,2% |
| Теплоснабжение | 99,3% | - | 0,2% | - | 0,5% |
| Телефонная связь | 99,4% | 0,2% | 0,2% | - | 0,2% |

Анализ данных об оказываемых ресурсоснабжающими организациями и субъектами естественных монополий услугах по подключению (технологическому подсоединению) к сетям инженерно-технического обеспечения в электронном виде

Оценка характеристик услуг по техническому присоединению к сетям инженерно-технического обеспечения в электронном виде, оказываемых ресурсоснабжающими организациями и субъектами естественных монополий в Краснодарском крае по уровню КАЧЕСТВА, % от числа опрошенных

| | Удовлетворительно | Скорее удовлетворительно | Скорее не удовлетворительно | Не удовлетворительно | Затрудняюсь ответить |
|------------------------------|-------------------|--------------------------|-----------------------------|----------------------|----------------------|
| Водоснабжение, водоотведение | 99,5% | - | - | - | 0,5% |
| Водоочистка | 99,5% | - | - | - | 0,5% |
| Газоснабжение | 99,5% | - | - | - | 0,5% |
| Электроснабжение | 99,5% | - | - | - | 0,5% |
| Теплоснабжение | 99,5% | - | - | - | 0,5% |

Оценка характеристик услуг по техническому присоединению к сетям инженерно-технического обеспечения в электронном виде, оказываемых ресурсоснабжающими организациями и субъектами естественных монополий в Краснодарском крае по уровню ЦЕН, % от числа опрошенных

| | Удовлетворительно | Скорее удовлетворительно | Скорее не удовлетворительно | Не удовлетворительно | Затрудняюсь ответить |
|------------------------------|-------------------|--------------------------|-----------------------------|----------------------|----------------------|
| Водоснабжение, водоотведение | 99,5% | - | - | - | 0,5% |
| Водоочистка | 99,5% | - | - | - | 0,5% |
| Газоснабжение | 99,5% | - | - | - | 0,5% |
| Электроснабжение | 99,5% | - | - | - | 0,5% |
| Теплоснабжение | 97,7% | 1,8% | - | - | 0,5% |

Раздел 4. Административные барьеры, препятствующие развитию малого и среднего предпринимательства

Основные административные барьеры, препятствующие развитию малого и среднего предпринимательства, можно разделить на административные барьеры, связанные:

1) со входом предпринимателей на рынок: лицензирование, разрешения, регистрация, согласование проектной документации, получение доступа к льготному кредитованию, лизингу и выделению субсидий, заключение контрактов на государственные или муниципальные закупки;

2) с допуском товаров (услуг) на рынки: разрешения, сертификация, маркирование, паспортизация;

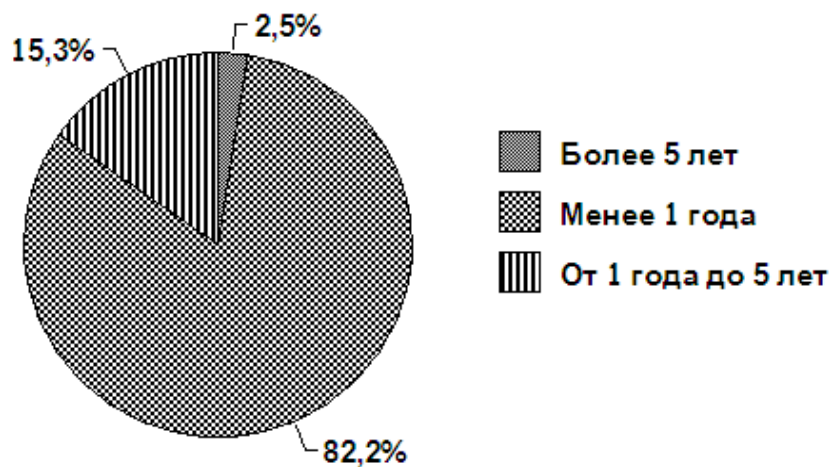
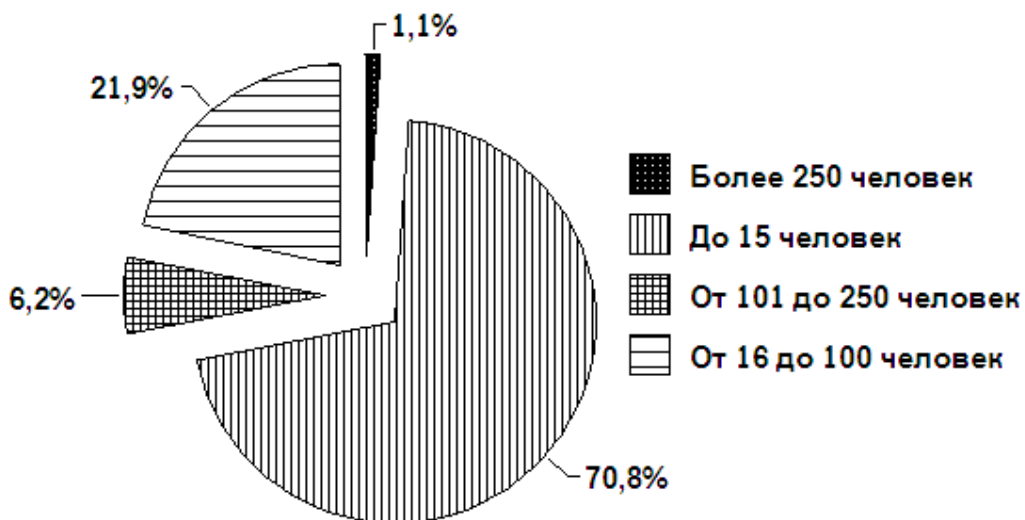
3) с проведением государственного контроля (надзора): делопроизводство, многочисленные формы обязательной отчетности.

4) с перерегистрацией или завершением предпринимательской деятельности: перерегистрация при изменении корпоративной структуры или вида деятельности юридического лица, обязательная перерегистрация учредительных документов в связи с изменением законодательства; реорганизация, ликвидация и исключение не действующего юридического лица из единого государственного реестра юридических лиц.

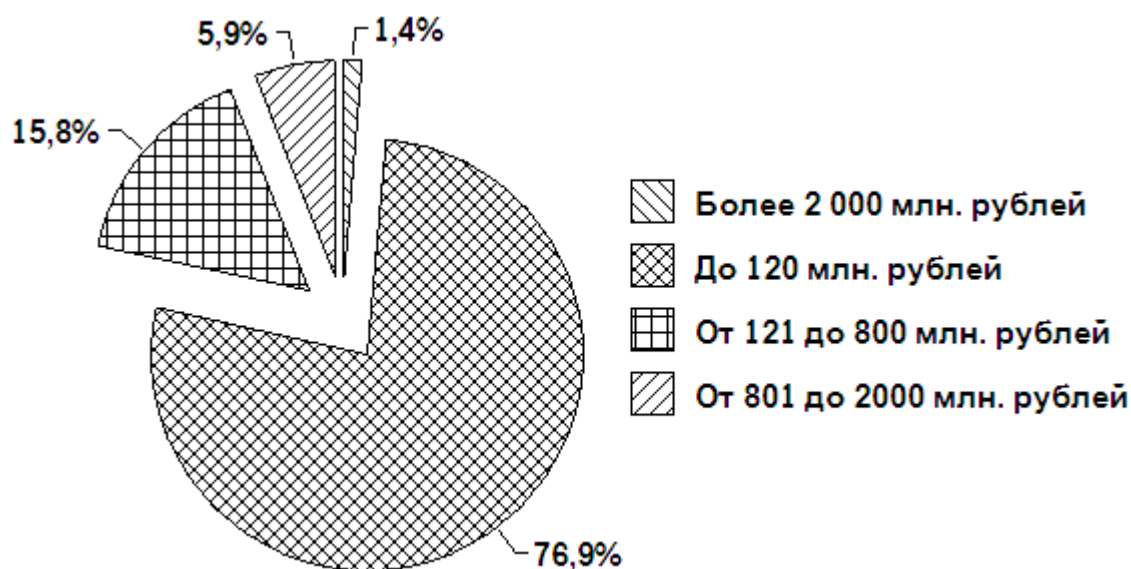
Основной целью данного мониторинга было - выявить отношение представителей бизнеса к степени доступности для них финансовых услуг, а также оценить факт существования административных барьеров и оценить состояние конкуренции между субъектами предпринимательской деятельности.

Для осуществления данного мониторинга был проведен опрос среди юридических лиц и индивидуальных предпринимателей. Данный мониторинг проведен методами заполнения электронных форм посредством специализированного сайта.

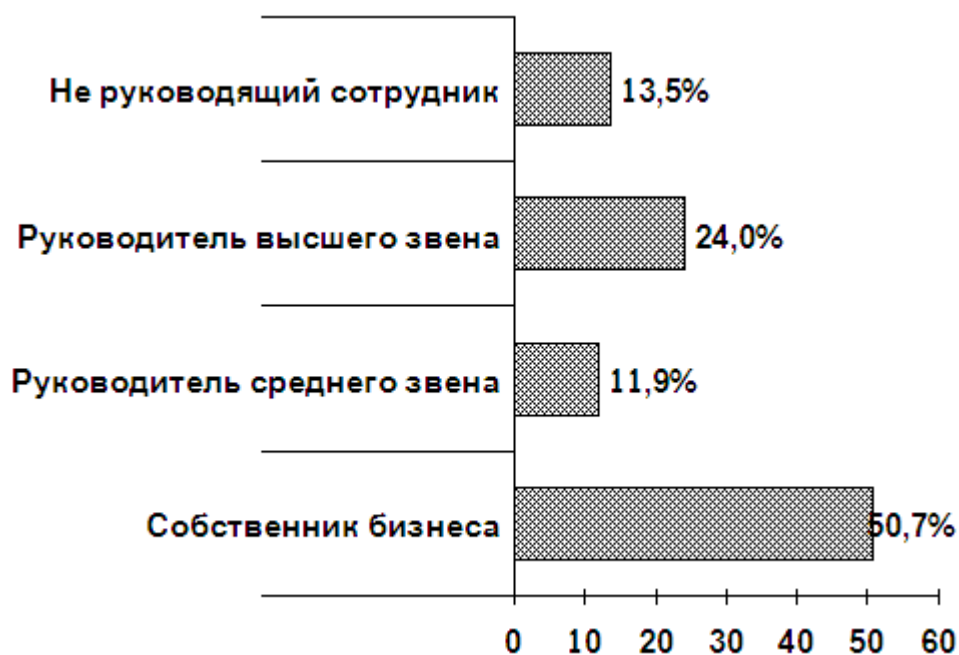
В опросе приняли участие 438 хозяйствующих субъектов. Данные по респондентам были сгруппированы по основным характеристикам бизнеса, финансовым параметрам и роду деятельности компаний.

Характеристика респондентов (хозяйствующих субъектов)**Возраст бизнеса, % от числа опрошенных****Численность сотрудников, % от числа опрошенных**

**Размер бизнеса на основании ответов респондентов,
% от числа опрошенных**



Статус респондентов, % от числа опрошенных




**Распределение организаций-респондентов по рынкам,
% от числа опрошенных**

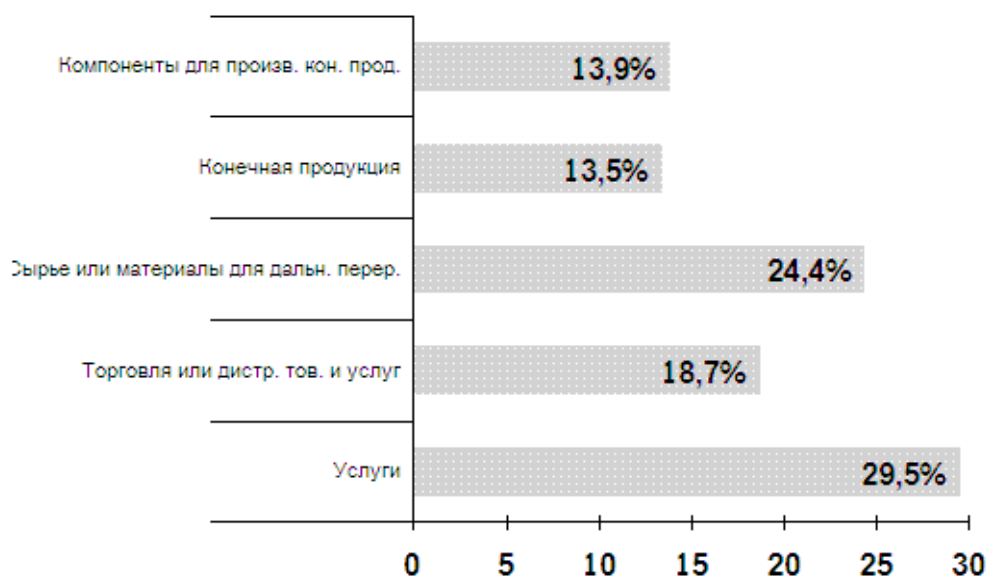
| № п/п | Наименование рынка | Кол-во респондентов | № п/п | Наименование рынка | Кол-во респондентов |
|-------|---|---------------------|-------|---|---------------------|
| 1 | Розничная торговля | 136 | 25 | Рынок поставки сжиженного газа в баллонах | 2 |
| 2 | Рынок архитектурно-строительного проектирования | 2 | 26 | Рынок продукции машиностроения | 7 |

| | | | | | |
|----|---|----|----|---|-----------|
| 3 | Рынок бытовых услуг | 11 | 27 | Рынок производства бетона, включая инновационные строительные материалы | 4 |
| 4 | Рынок водоснабжения и водоотведения | 3 | 28 | Рынок производства кирпича | 3 |
| 5 | Рынок вылова водных биоресурсов | 2 | 29 | Рынок психолого-педагогического сопровождения детей с ограниченными возможностями здоровья | 2 |
| 6 | Рынок выполнения работ по благоустройству городской среды | 6 | 30 | Рынок реализации сельскохозяйственной продукции | 10 |
| 7 | Рынок выполнения работ по содержанию и текущему ремонту общего имущества собственников помещений в многоквартирном доме | 5 | 31 | Рынок ритуальных услуг | 12 |
| 8 | Рынок добычи общераспространенных полезных ископаемых на участках недр местного значения | 5 | 32 | Рынок санаторно-курортных и туристских услуг | 22 |
| 9 | Рынок дорожной деятельности (за исключением проектирования) | 4 | 33 | Рынок семеноводства | 3 |
| 10 | Рынок жилищного строительства | 3 | 34 | Рынок социальных услуг | 2 |
| 11 | Рынок кадастровых и землеустроительных работ | 5 | 35 | Рынок строительства объектов капитального строительства, за исключением жилищного и дорожного строительства | 3 |
| 12 | Рынок композитных материалов | 3 | 36 | Рынок теплоснабжения (производство тепловой энергии) | 5 |
| 13 | Рынок лабораторных исследований для выдачи ветеринарных сопроводительных документов | 2 | 37 | Рынок товарной аквакультуры | 6 |
| 14 | Рынок легкой промышленности | 5 | 38 | Рынок услуг детского отдыха и оздоровления | 2 |
| 15 | Рынок медицинских услуг | 12 | 39 | Рынок услуг дополнительного образования детей | 4 |
| 16 | Рынок нефтепродуктов | 5 | 40 | Рынок услуг дошкольного образования | 4 |
| 17 | Рынок обработки древесины и производства изделий из дерева | 5 | 41 | Рынок услуг общего образования | 2 |
| 18 | Рынок оказания услуг по перевозке пассажиров автомобильным транспортом по межмуниципальным маршрутам регулярных перевозок | 2 | 42 | Рынок услуг по сбору и транспортированию твердых коммунальных отходов | 3 |
| 19 | Рынок оказания услуг по перевозке пассажиров автомобильным транспортом по муниципальным маршрутам регулярных перевозок | 4 | 43 | Рынок услуг розничной торговли лекарственными препаратами, медицинскими изделиями и сопутствующими товарами | 50 |
| 20 | Рынок оказания услуг по перевозке пассажиров и багажа легковым такси | 4 | 44 | Рынок услуг связи, в том числе услуг по предоставлению широкополосного доступа к информационно-телекоммуникационной сети «Интернет» | 3 |

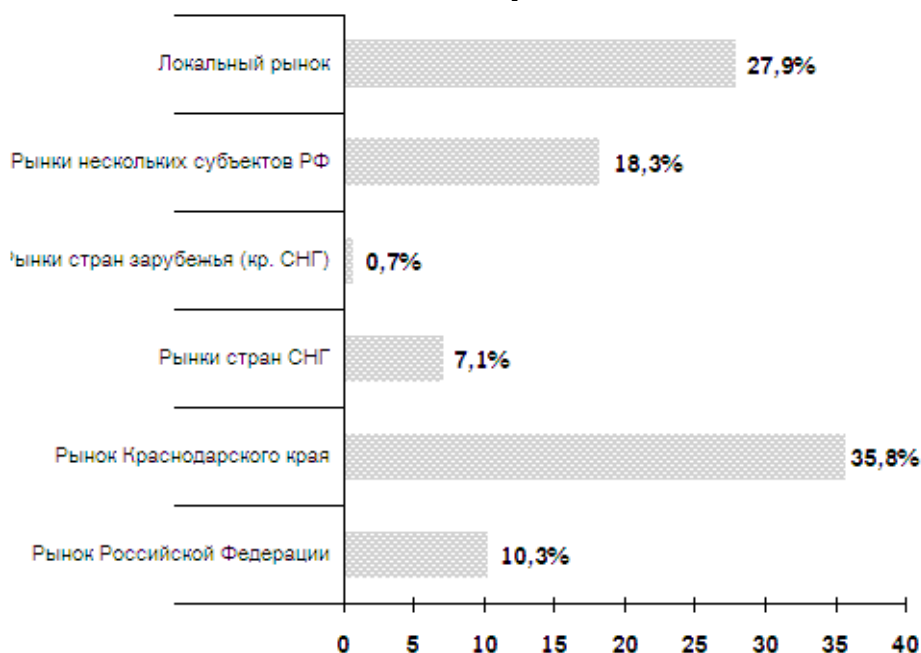
| | | | | | |
|----|---|----|----|--|----|
| 21 | Рынок оказания услуг по ремонту автотранспортных средств | 21 | 45 | Рынок услуг среднего профессионального образования | 6 |
| 22 | Рынок переработки водных биоресурсов | 5 | 46 | Рынок финансовых услуг | 8 |
| 23 | Рынок пищевой продукции | 13 | 47 | Сфера наружной рекламы | 10 |
| 24 | Рынок племенного животноводства | 2 | | | |



Основная продукция (товары, работы, услуги) бизнеса, % от числа опрошенных



Географический рынок (рынки) сбыта продукции, % от числа опрошенных

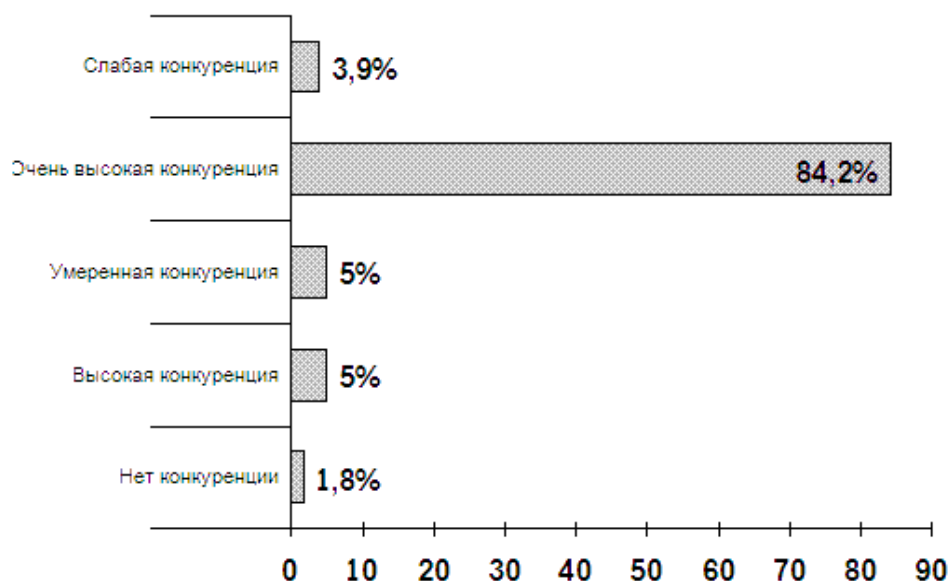


Оценка состояния и изменения во времени конкурентной среды

Оценка состояния конкурентной среды осуществлялась по следующим критериям:

- оценка условий ведения бизнеса по уровню конкуренции;
- оценка примерного количества конкурентов, предлагающих аналогичную продукцию (товар, работу, услугу) или ее заменители;
- оценка количества поставщиков основного закупаемого товара и удовлетворенность состоянием конкуренции между этими поставщиками.

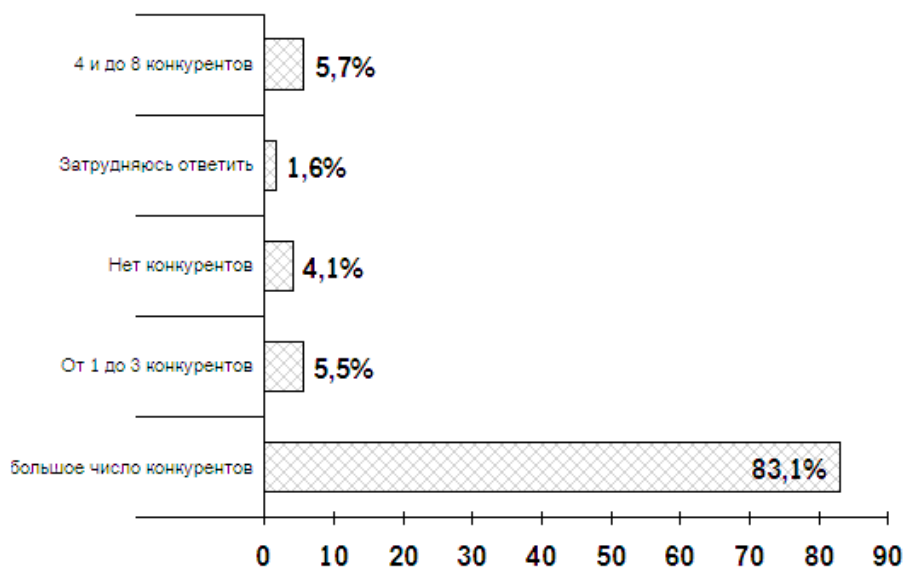
Утверждение, наиболее точно характеризующее условия ведения представляемого бизнеса, % от числа опрошенных



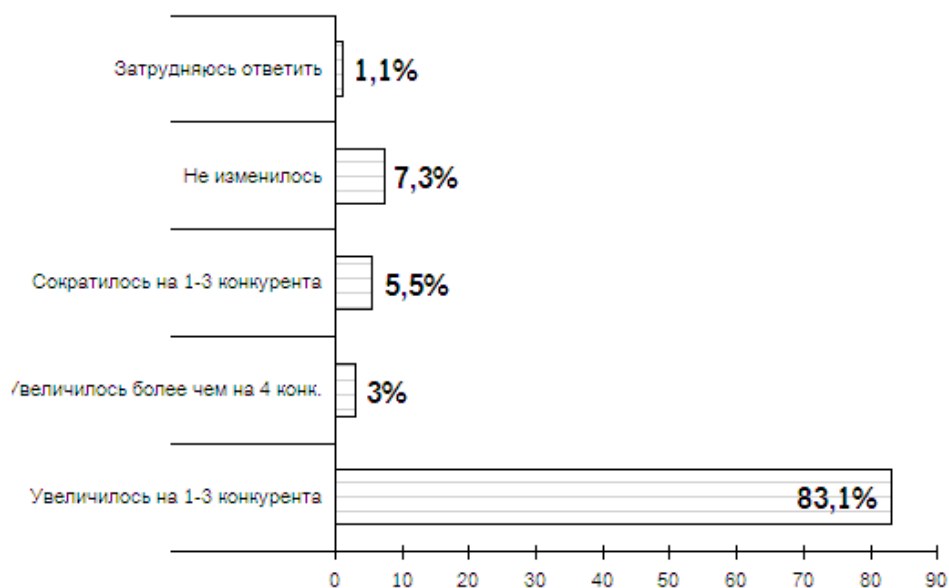
По оценке опрошенных 89,2% респондентов посчитали, что на их рынке высокая конкуренция (высокая - 5%, очень высокая - 84,2%). Хозяйствующие субъекты высказали необходимость регулярно предпринимать меры по повышению конкурентоспособности продукта. В то время как крупным компаниям приходится конкурировать на всей территории Российской Федерации, тогда как среди микропредприятий на уровень всей страны выходит относительно небольшой процент, они в основном ведут деятельность на локальных или региональных рынках.

В сравнении с 2020 годом в 2021 году увеличивается число респондентов, указавших на очень высокую конкуренцию для бизнеса - 84,2% в 2021 году против 23,9% в 2020 году.

Оценка примерного количества прямых конкурентов в представляемой сфере бизнеса, % от числа опрошенных



Оценка изменения числа конкурентов в представляемой сфере бизнеса за последние 3 года, % от числа опрошенных



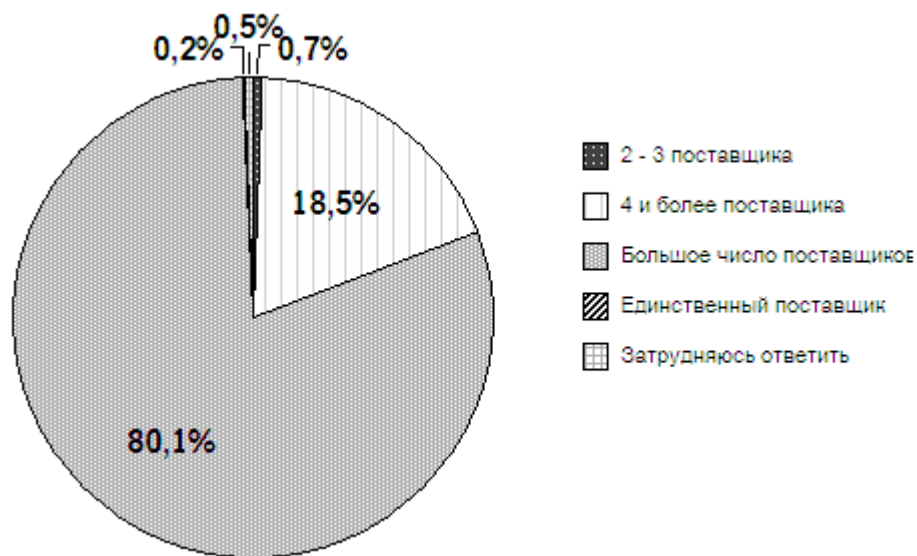
83,1% опрошенных считают, что за последние три года количество конкурентов увеличилось на 1-3 конкурента, 7,3% говорят о неизменном количестве конкурентов.

При ответе на вопрос "По Вашему мнению, что оказало наиболее сильное влияние на увеличение числа конкурентов на рынке, основном для бизнеса, который Вы представляете?" 86,3% опрошенных предпринимателей указало "Изменение нормативно-правовой базы, регулирующей деятельность предпринимателей".

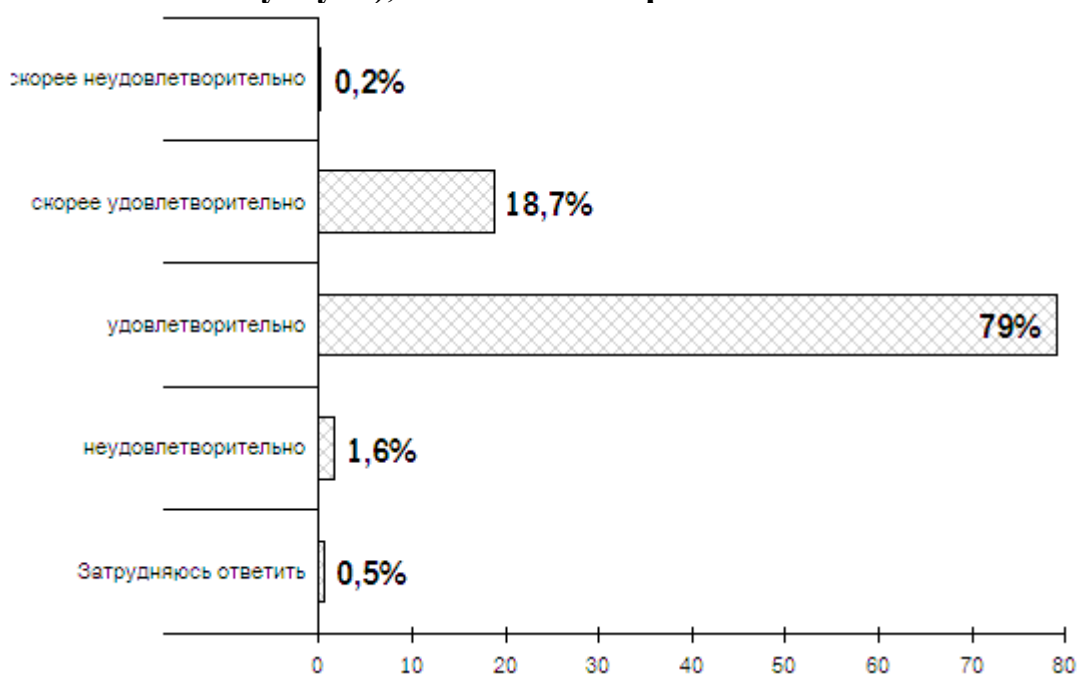
При ответе на вопрос "По Вашему мнению, что оказало наиболее сильное влияние на сокращение числа конкурентов на рынке, основном для бизнеса, который Вы представляете?" 46,4% опрошенных предпринимателей указало "Изменение нормативно-правовой базы, регулирующей деятельность предпринимателей", 32,1% ответили, что "Сделки слияния и поглощения", 20,2% - "Уход российских конкурентов с рынка".

В целом участники бизнеса считают, что конкуренция в их сфере довольно высокая и за последние годы они не почувствовали ее падения. Безусловно, компании с высоким оборотом более чувствительны к конкурентному окружению. Но и работники микропредприятий и мелкого бизнеса считают, что уровень конкуренции на их рынках вырос, так как финансовый порог вхождения в пул предприятий с небольшим оборотом, невысок.

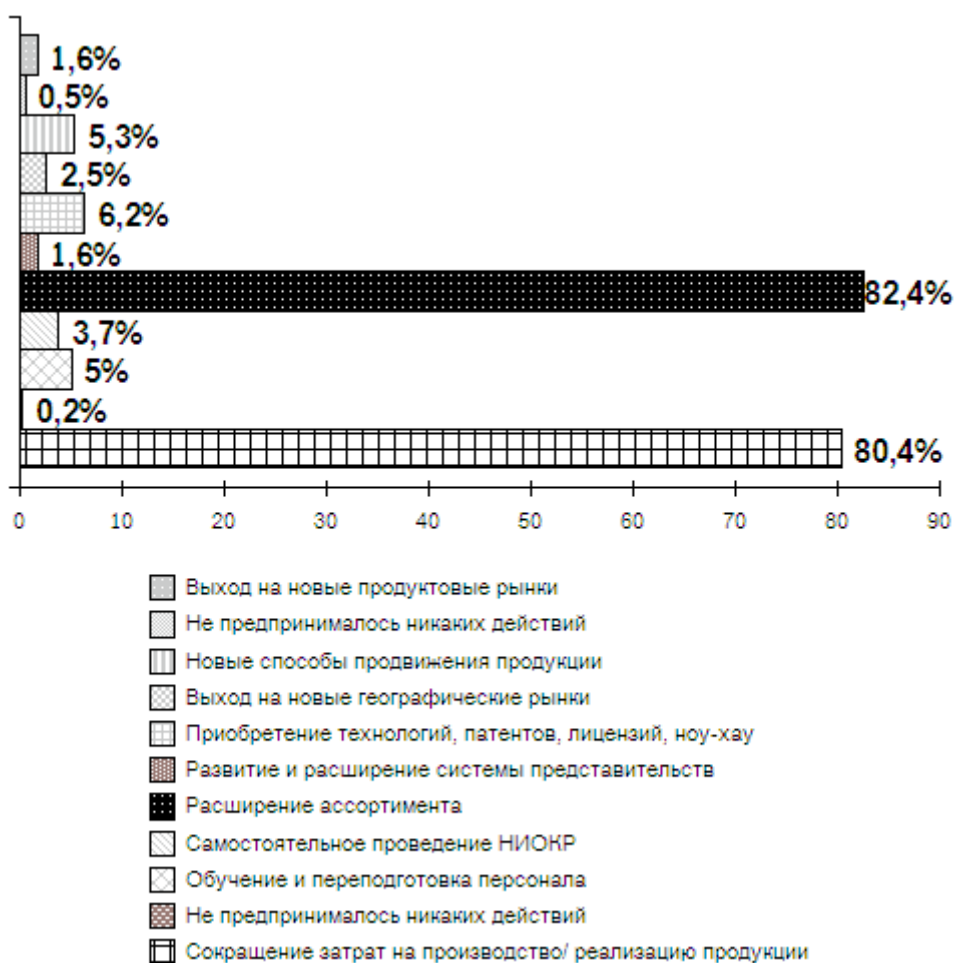
Оценка примерного количества поставщиков основного закупаемого товара (работы, услуги), который используется компанией для производства и реализации собственной продукции, % от числа опрошенных



Оценка уровня удовлетворённости состоянием конкуренции между поставщикам основного закупаемого товара (работы, услуги), % от числа опрошенных



Способы повышения конкурентоспособности, применяемые бизнесом в течение последних 3 лет



По итогу опросов, руководители предприятий оказались удовлетворены уровнем конкуренции среди поставщиков - так посчитали 97,7% респондентов (удовлетворительно - 79%, скорее удовлетворительно - 18,7%).

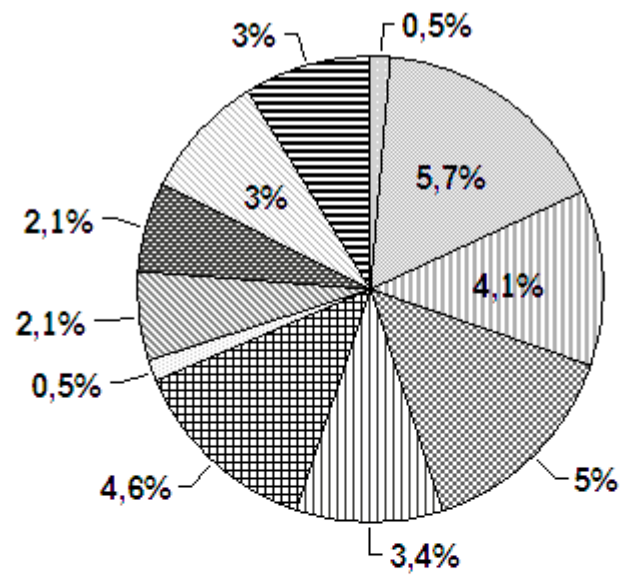
Наиболее популярным способом повышения конкурентоспособности для предпринимателей традиционно стали разработка новых модификаций и форм производимой продукции, расширение ассортимента. На втором месте - сокращение затрат на производство/реализацию продукции (не снижая при этом объема производства/реализации продукции).

В качестве ключевых факторов конкурентоспособности производимых товаров, работ и услуг представителей бизнеса можно указать высокое качество и низкую цену.

Оценка наличия и уровня административных барьеров во всех сферах регулирования для субъектов предпринимательской деятельности и их динамики

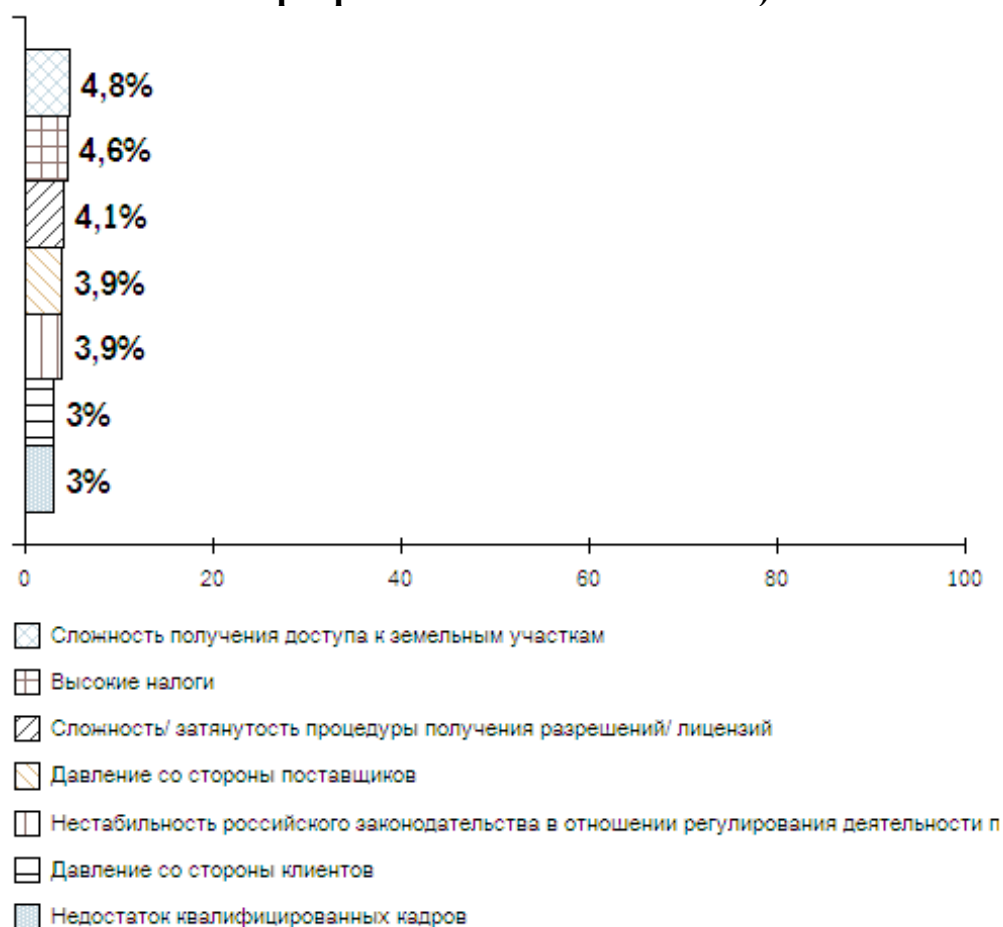
С административными барьерами, согласно опросу, сталкивались 22,6% опрошенных.

В каких областях Вы наиболее часто сталкивались с административными барьерами? % от числа опрошенных



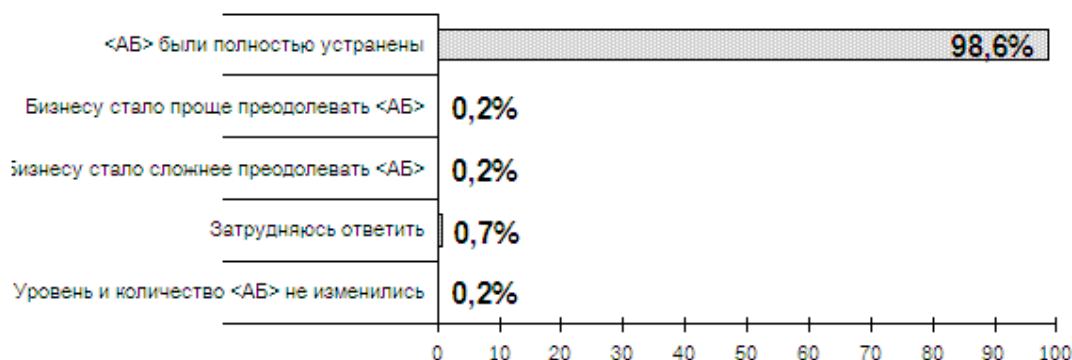
- При аренде зданий, помещений
- При контроле и надзоре
- При получении государственной поддержки
- При получении разрешения на строительство
- При приобретении зданий, помещений
- При технологическом присоединении к объектам электросетевого хозяйства
- При размещении заказов для государственных и муниципальных нужд
- При регистрации прав на недвижимое имущество и сделок с ним
- При лицензировании отдельных видов деятельности
- При регистрации субъектов малого и среднего предпринимательства
- При сертификации и стандартизации продукции, работ и услуг

Административные барьеры, являющиеся наиболее существенными для ведения текущей деятельности или открытия нового бизнеса (популярные ответы; в % от числа респондентов, которые сталкивались с административными барьерами или слышали о них)

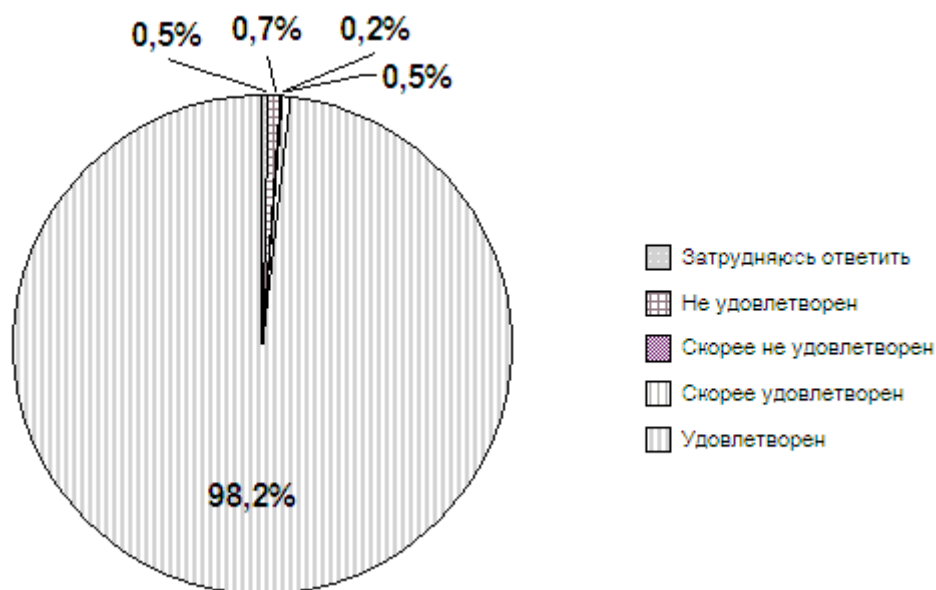


Помимо основных барьеров респонденты назвали такие препятствующие факторы для выхода на новые рынки как: высокие барьеры доступа к финансовым ресурсам (в частности, высокая стоимость кредитов), конкуренция со стороны теневого сектора, неразвитость транспортной сети, неразвитость инновационной инфраструктуры (включающей в себя научно-исследовательские центры, иные исследовательские и инновационно-технологические центры).

Изменение уровня административных барьеров <АБ> за последние три года, % от числа опрошенных

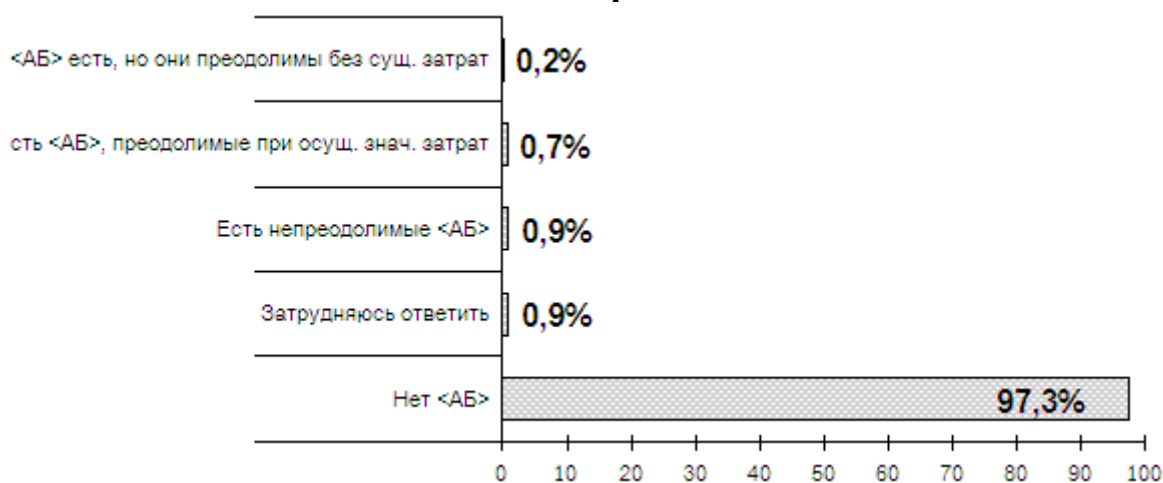


Как бы Вы охарактеризовали деятельность органов власти на рынке, который Вы представляете? % от числа опрошенных



Независимо от величины бизнеса, 98,6% респондентов - участников опроса считают, что административные барьеры были полностью устранены.

Степень преодолемости административных барьеров, % от числа опрошенных



97,3% опрошенных считают, что административных барьеров нет.

В целом анализ данного опроса показал, что респонденты положительно оценили общение с органами власти.

Это лучшее доказательство верного вектора взаимодействия между административными органами и субъектами предпринимательской деятельности.

Возможности недискриминационного доступа на товарные рынки

Согласно п.8 ст.4 Федерального закона от 26 июля 2006 г. № 135-ФЗ "О

защите конкуренции" дискриминационные условия - условия доступа на товарный рынок, условия производства, обмена, потребления, приобретения, продажи, иной передачи товара, при которых хозяйствующий субъект или несколько хозяйствующих субъектов поставлены в неравное положение по сравнению с другим хозяйствующим субъектом или другими хозяйствующими субъектами. Соответственно, недискриминационный доступ - это отсутствие такой несправедливости, когда войти и работать на рынке могут все на равных условиях.

В п. 3 ч.3 ст. 10 указано, что В целях предупреждения создания дискриминационных условий могут устанавливаться федеральным законом или нормативным правовым актом Правительства Российской Федерации правила недискриминационного доступа на товарные рынки и (или) к товарам, производимым или реализуемым субъектами естественных монополий, регулирование деятельности которых осуществляется в соответствии с Федеральным законом от 17 августа 1995 года N 147-ФЗ "О естественных монополиях", а также к объектам инфраструктуры, используемым этими субъектами естественных монополий непосредственно для оказания услуг в сферах деятельности естественных монополий.

На вопрос "Сталкивались ли Вы с дискриминационными условиями доступа на товарный рынок, основной для бизнеса, который Вы представляете?" 97,3% ответили, что "нет". 1,8% ответили, что сталкивались со всеми дискриминационными условиями: отсутствие организации и проведения торгов на право заключения договора в случаях, когда законодательство требует их; ценовая дискриминация; продажа товара только в определенном ассортименте, продаже в нагрузку, разные условия поставки; акты органов государственной власти субъектов РФ, которые вводят ограничения в отношении создания хозяйствующих субъектов, осуществления ими отдельных видов деятельности.

По обращениям, поступившим от представителей малого и среднего бизнеса(предпринимателей).

В 2021 году обращения от субъектов малого и среднего предпринимательства Кавказского района в адрес администрации муниципального образования Кавказский район, органов исполнительной власти Краснодарского края, федеральных органов исполнительной власти, Президента РФ в 2021 году не поступали.

В качестве мер, принимаемых для снижения (устранения) административных барьеров, препятствующих развитию малого и среднего предпринимательства, следует отметить, что в Кавказском районе **работает филиал государственного автономного учреждения Краснодарского края "Многофункциональный центр предоставления государственных и муниципальных услуг Краснодарского края"**. В здании МФЦ субъекты малого и среднего предпринимательства Кавказского района могут получить широкий спектр услуг по различным направлениям деятельности федеральных органов исполнительной власти, органов исполнительной власти Краснодарского края, муниципальных структур, а также услуги **АО "Федеральная корпорация по развитию малого и среднего предпринимательства"**.

По адресу <http://www.kavkaz-invest.ru/> работает инвестиционный портал

администрации муниципального образования Кавказский район, на котором размещен план создания инвестиционных объектов и объектов инфраструктуры, размещена инвестиционная карта с инвестиционными предложениями (проекты и земельные участки).

Отлажена система информационной и консультационной поддержки на базе отдела инвестиций и развития малого и среднего предпринимательства администрации муниципального образования Кавказский район.

Действует **совет по развитию предпринимательства** при главе муниципального образования Кавказский район - серьезная реально работающая площадка для обсуждения насущных проблем бизнеса, в его составе почти 70% представителей бизнеса.

В перечень услуг, предоставляемых МФЦ, все больше включаются услуги, связанные с предпринимательством, в том числе и с разрешительными процедурами.

Внедрено **проектное управление при сопровождении инвестиционных проектов**. Проектное управление – это когда каждый проект рассматривается как временное предприятие с началом и завершением, и задача проектного управления – обеспечить достижение результатов, в кратчайшие сроки при эффективном межведомственном и внутриведомственном взаимодействии и прозрачности и своевременности решений. То есть цель – обеспечить сопровождение инвестиционного проекта от идеи до конечного результата, т. е. до выпуска первой единицы товарной продукции.

Внедрена **система оценки регулирующего воздействия** нормативных правовых актов, связанных с осуществлением предпринимательской деятельности.

Утверждена процедура реализации проектов с использованием механизма муниципально-частного партнерства.

В 2020 году на условиях концессионного соглашения начал деятельность по водоснабжению и теплоснабжению в Казанском сельском поселении ИП Соболев А.М.

Постановлением администрации муниципального образования Кавказский район от 24 августа 2021 г. № 1289 **утвержден план мероприятий по устранению административных барьеров** в муниципальном образовании Кавказский район.

В рамках исполнения вышеуказанного постановления:

а) подготовлен материал по вопросу **автоматизации ручного труда и стандартизации процессов производства** (в целях снижения требований к квалификации некоторых работников);

б) осуществлена **проверка административных регламентов** осуществления муниципального контроля на выявление противоречий с федеральным и региональным законодательством.

В соответствии с Федеральным законом от 31 июля 2020 г. № 248-ФЗ "О государственном контроле (надзоре) и муниципальном контроле в Российской Федерации" порядок организации и осуществления муниципального контроля устанавливается для вида муниципального контроля - положением о виде муниципального контроля, утверждаемым представительным органом муниципа-

льного образования. Положения о видах муниципального контроля подлежат утверждению до 1 января 2022 года. До утверждения указанных положений о видах контроля, но не позднее 1 января 2022 года применяется Федеральный закон от 26 декабря 2008 года № 294-ФЗ "О защите прав юридических лиц и индивидуальных предпринимателей при осуществлении государственного контроля (надзора) и муниципального контроля" и принятые в соответствии с ним нормативные правовые акты.

В связи с этим приняты следующие нормативные правовые акты:

решение Совета муниципального образования Кавказский район от 23 сентября 2021 г. № 339 "Об утверждении Положения о муниципальном земельном контроле на территории муниципального образования Кавказский район";

постановление администрации муниципального образования Кавказский район от 28 сентября 2021 г. № 1460 "О признании утратившим силу постановления администрации муниципального образования Кавказский район от 4 сентября 2017 г. № 1401 "Об утверждении Административного регламента по исполнению муниципальной функции "Осуществление муниципального земельного контроля на территории муниципального образования Кавказский район";

постановление администрации муниципального образования Кавказский район от 18 октября 2021 г. № 1558 "О признании утратившим силу постановления администрации муниципального образования Кавказский район от 26 октября 2018 г. № 1484 "Об утверждении административного регламента "Осуществление муниципального жилищного контроля";

решение Совета муниципального образования Кавказский район от 23 декабря 2021 г. № 371 "Об утверждении Положения о муниципальном контроле на автомобильном транспорте, городском наземном электрическом транспорте и в дорожном хозяйстве вне границ населенных пунктов в границах муниципального образования Кавказский район";

решение Совета муниципального образования Кавказский район от 23 декабря 2021 г. № 372 "Об утверждении Положения о муниципальном жилищном контроле на территории муниципального образования Кавказский район";

постановление администрации муниципального образования Кавказский район от 28 декабря 2021 г. № 1964 "О признании утратившим силу постановления администрации муниципального образования Кавказский район от 30 октября 2018 г. № 1500 "Об утверждении административного регламента исполнения муниципальной функции по осуществлению муниципального контроля за сохранностью автомобильных дорог местного значения вне границ населенных пунктов в границах муниципального образования Кавказский район".

в) подготовлен материал для проведения разъяснительной работы с хозяйствующими субъектами по вопросу **участия в льготном кредитовании**, предоставляемом с помощью программ Минэкономразвития России и Банка России;

г) подготовлен материал по вопросу **создания новых и интересных продуктов**;

д) подготовлен материал о возможных способах **уменьшения таможенных издержек** предприятий, осуществляющих экспортные операции.

Раздел 5. Повышение уровня информированности субъектов предпринимательской деятельности и потребителей товаров, работ и услуг о состоянии конкурентной среды

Постановлением администрации муниципального образования Кавказский район от 6 ноября 2014 г. № 1743 утверждена подпрограмма "Поддержка и развитие малого и среднего предпринимательства в муниципальном образовании Кавказский район" муниципальной программы муниципального образования Кавказский район "Экономическое развитие и инновационная экономика".

Объем бюджетного финансирования муниципальной программы муниципального образования Кавказский район "Экономическое развитие и инновационная экономика" в 2021 году был предусмотрен в сумме 2445,0 тыс. руб., исполнено 1185,5 тыс. руб., что составляет 48,5% от плановых назначений.

На реализацию мероприятия подпрограммы "Предоставление услуг консультационного пункта по вопросам ведения предпринимательской деятельности для субъектов малого и среднего предпринимательства" муниципального проекта "Малое и среднее предпринимательство и поддержка индивидуальной предпринимательской инициативы" было предусмотрено бюджетных ассигнований в сумме 715,0 тыс. руб., за счет внебюджетных источников -300,0 тыс. руб.

В рамках данного мероприятия осуществлялось содержание муниципального бюджетного учреждения "Информационно-консультационный центр поддержки субъектов малого и среднего предпринимательства муниципального образования Кавказский район" (далее - МБУ "ИКЦ МСП").

В соответствии с доведенным муниципальным заданием специалистами МБУ "ИКЦ МСП" на бесплатной основе оказывались консультации по всем видам субсидий для субъектов предпринимательства, маркетинговое сопровождение деятельности субъектов малого и среднего предпринимательства, а также помощь в оформлении и сборе пакета документов на получение микрозаймов Фонда микрофинансирования Краснодарского края и т.д.

На бесплатной основе в соответствии с доведенным муниципальным заданием проконсультировано 1307 субъектов малого и среднего предпринимательства (доведенное муниципальное задание выполнено).

На выполнение муниципального задания МБУ "ИКЦ МСП" из средств местного бюджета предоставлены субсидии в сумме 715,0 тыс. руб. (100% от плановых назначений).

Освоено 467,9 тыс. руб., в том числе на оплату труда и социальные выплаты 342,5 тыс. руб. (47,9%), услуги связи 20,4 тыс. руб., услуги по содержанию имущества 16,5 тыс. руб., прочие работы, услуги 10,9 тыс. руб., приобретено колонки, светильники на сумму 2,3 тыс. руб., оплата ГСМ -72,8 тыс. руб., на увеличение прочих материальных запасов учреждения направлено 2,5 тыс. руб. Переходящий не использованный остаток бюджетных средств в сумме 247,5 тыс. руб. на лицевом счете учреждения будет освоен в 2022 году.

Специалистами МБУ "ИКЦ МСП" в 2021 году в рамках предпринимательской деятельности оказано субъектам предпринимательства 30 платных услуг по оформлению пакетов документов на получение субсидий, оформлено 191 расчетов платы за негативное воздействие на окружающую среду.

Также специалистами отдела инвестиций и развития малого и среднего предпринимательства администрации муниципального образования Кавказский район в 2021 году:

проконсультировано по вопросам поддержки организаций-экспортеров готовой продукции 11 субъектов малого и среднего предпринимательства (110% от планируемого целевого показателя);

проинформировано о существующих инвестиционных предложениях по проектам и инвестиционно-привлекательным земельным участкам - 12 субъектов (100 % от планируемого целевого показателя);

проконсультировано по вопросам оказания содействия патентованию изобретений, полезных моделей, промышленных образцов и селекционных достижений, а также государственной регистрации иных результатов интеллектуальной деятельности, созданных субъектами малого и среднего предпринимательства - 5 субъектов (100 % от планируемого целевого показателя);

проконсультировано по вопросам аренды офисных помещений в Кропоткинском инновационном бизнес-инкубаторе "Развитие" - 30 субъекта. (100 % от планируемого целевого показателя).

В рамках заключенного с Союзом "Кропоткинская межрайонная торгово-промышленная палата" муниципального контракта №0118300004521000380001 от 12.03.2021 года на оказание услуг по размещению информации по вопросам ведения предпринимательской деятельности в средствах массовой информации района на сумму 150,0 тыс. руб., выпущено 4 номера специализированной газеты "Деловой Кропоткин".

На эти цели направлено 150,0 тыс. руб., освоено 150 тыс. руб. (100% от плановых назначений). Мероприятие выполнено в полном объеме.

В период с 21-го октября 2021 года по 22-е октября 2021 года на основании заключенного администрацией МО Кавказский район муниципального контракта с АНПО "КУБАНСКИЙ ИПО" г. Кропоткин проведено обучение начинающих предпринимателей, учащихся старших классов, студентов учебных заведений основам предпринимательского дела. Обучение прошли 30 человек, оплачено 70,0 тыс. руб. (100% от плановых назначений) Экономия средств в сумме 10,0 тыс. рублей сложилась по результатам проведения закупки № 21/ПП. Мероприятие выполнено в полном объеме.

В соответствии с планом мероприятий подпрограммы специалистами отдела инвестиций и развития малого и среднего предпринимательства администрации муниципального образования Кавказский район на постоянной основе проводится работа по информированию о работе унитарной некоммерческой организации - микрокредитной компании "Фонд микрофинансирования субъектов малого и среднего предпринимательства Краснодарского края" и унитарной некоммерческой организации "Фонд развития бизнеса Краснодарского края", Центра поддержки предпринимательства Краснодарского края, Инжинирингового центра Краснодарского края.

Субъекты малого и среднего предпринимательства Кавказского района оформили 46 микрозаймов из Фонда микрофинансирования Краснодарского на общую сумму 110,7 млн. руб.

Гарантийным фондом предоставлено 7 поручительств субъектам малого и среднего бизнеса на сумму 84,4 млн. руб., что обеспечило выдачу кредитов на сумму 154,1 млн. руб.

За 2021 год проведено четыре заочных заседаний Совета по развитию предпринимательства при главе муниципального образования Кавказский район. В заседании приняли участие члены Совета по развитию предпринимательства при главе муниципального образования Кавказский район, члены межведомственной рабочей группы по защите прав субъектов предпринимательства при прокуроре Кавказского района.

За 2021 год в результате распространения коронавирусной инфекции большинство мероприятий были проведены в дистанционном режиме. Территориальным отделом Управления Роспотребнадзора по Краснодарскому краю в Кавказском, Гулькевичском и Тбилисском районах проведено 15 мероприятий-семинаров для предпринимателей, проведено 3 онлайн-конференции, 4 совещания, 6 семинаров для специалистов организаций, образующих инфраструктуру поддержки субъектов малого и среднего предпринимательства, 10 обучающих семинаров для предпринимателей, ГУ КК "Центр занятости населения Кавказского района" проведено 14 выставок-ярмарок.

За 2021 год в районной газете "Огни Кубани" размещено 66 статей, освещающие вопросы развития малого и среднего предпринимательства, на телевидении МТРК "Кропоткин" вышло 8 репортажей.

На официальном сайте и инвестиционном портале муниципального образования Кавказский район в разделе "Малый и средний бизнес" на постоянной основе размещаются новостные материалы, объявления, а также нормативные правовые документы в области поддержки и развития субъектов малого и среднего предпринимательства.

Администрацией муниципального образования Кавказский район ведется прием граждан и предпринимателей по вопросам получения государственной поддержки субъектами малого и среднего бизнеса, вопросам ведения предпринимательской деятельности.

Администрацией муниципального образования Кавказский район проведена работа по информационному наполнению раздела "В помощь предпринимателю" в соответствии с доведенными методическими рекомендациями.

Наполнение раздела "В помощь предпринимателю" инвестиционного портала муниципального образования Кавказский район www.kavkaz-invest.ru соответствует структуре методических рекомендаций, утвержденных приказом департамента инвестиций и развития малого и среднего предпринимательства Краснодарского края от 22 июля 2016 г. № 73 "Об утверждении методических рекомендаций по информационному наполнению специализированных разделов об инвестиционном потенциале отраслей экономики Краснодарского края на официальных сайтах органов исполнительной власти Краснодарского края и инвестиционных порталов муниципальных районов и городских округов Краснодарского края в информационно-телекоммуникационной сети "Ин-

тернет".

В муниципальном образовании Кавказский район создан и функционирует отдельный специализированный интернет-портал инвестиционной деятельности, который размещен по адресу: <http://www.kavkaz-invest.ru/>. Интернет ресурс обеспечивает наглядное представление инвестиционных возможностей муниципального образования, основных направлений привлечения инвестиций в экономику и инфраструктуру муниципального образования Кавказский район, содержит детальную информацию об инвестиционных проектах, о мерах поддержки, на которые могут рассчитывать инвесторы, что также способствует развитию и совершенствованию конкуренции на территории района. Информационные материалы регулярно актуализируются: еженедельно проводится информационное наполнение Инвестиционного портала в разделе "Новости" (федеральные, краевые, муниципальные, анонсы).

На инвестиционном портале Кавказского района **создан раздел "В помощь предпринимателю"** (<http://www.kavkaz-invest.ru/ru/v-pom-predprin/>), где размещаются информационные материалы касающиеся развития малого и среднего предпринимательства, нормативные и законодательные документы, новостная информация в данном разделе постоянно актуализируется.

В целях повышения уровня информированности субъектов предпринимательской деятельности о состоянии конкурентной среды и деятельности по содействию развитию конкуренции на рынке услуг в сфере культуры отдел культуры в 2021 году выполнил следующие мероприятия:

- оказывал информационную поддержку посредством освещения мероприятий, в которых участвуют немunicipальные организации в сфере культуры, индивидуальные предприниматели, на официальном сайте администрации муниципального образования Кавказский район и размещении 3 публикаций в средствах массовой информации;

- привлекал индивидуальных предпринимателей для участия в культурно-массовых мероприятиях;

- оказывал организационно-методическую и информационно-консультационную помощь индивидуальным предпринимателям, осуществляющим деятельность в сфере культуры.

Информация о развитии рынков услуг дошкольного образования, услуг детского отдыха и оздоровления, услуг дополнительного образования, услуг психолого-педагогического сопровождения детей с ограниченными возможностями разных форм собственности раскрывается через публикации.

Управлением образования проводились совместные совещания, круглые столы, семинары с администрацией муниципальных дошкольных организаций по сотрудничеству и взаимодействию в области дошкольного образования.

При обращении индивидуальных предпринимателей по вопросам получения лицензии на образовательную деятельность по дополнительным образовательным услугам управлением образования ведется консультирование.

В 2021 году в рамках мероприятий по развитию рынка услуг сферы ЖКХ проводилась активная работа по решению проблемных вопросов по обеспечению работами, услугами ЖКХ хозяйствующих субъектов и жителей района.

В 2021 году главами поселений проведено **более 20 рабочих встреч** с

представителями сетевых ресурсоснабжающих организаций (субъектов естественных монополий) по отдельным вопросам, касающимся сферы ЖКХ. Также были организованы 9 встреч (сходов) граждан отдельных ТОСов в поселениях, на которых совместно с представителями сетевых ресурсоснабжающих организаций решались проблемные вопросы работы систем ресурсоснабжения.

Администрацией муниципального образования Кавказский район в 2021 году на постоянной основе размещались **публикации по развитию конкурентной среды** в Кавказском районе.

Публикации размещались на официальном сайте администрации муниципального образования Кавказский район kavraion.ru, в районной газете "Огни Кубани", на сайтах структурных подразделений администрации муниципального образования Кавказский район, на сайтах отраслевых учреждений, в социальных сетях "В Контакте" и "Одноклассники".

На официальном сайте муниципального образования Кавказский район в информационно-телекоммуникационной сети "Интернет" (<http://kavraion.ru/>) **создан раздел "Виртуальная приемная"**, где представители бизнес-сообщества и граждане могут обратиться к главе муниципального образования Кавказский район по любому интересующему вопросу. Таким образом, обеспечивается работа канала прямой связи администрации и представителей бизнеса, граждан района.

В администрации организована работа приемной главы для письменных и устных обращений граждан и руководителей хозяйствующих субъектов по различным вопросам, в том числе по вопросам, касающимся развития приоритетных и социально-значимых рынков. Все обращения рассматриваются в оперативном порядке главой муниципального образования Кавказский район, даются соответствующие поручения отраслевым отделам.

Администрацией муниципального образования Кавказский район налажена система обратной связи с хозяйствующими субъектами и жителями района (потребителями товаров, работ и услуг), что способствует развитию и совершенствованию конкурентных рынков услуг на территории района.

О достаточном уровне информированности субъектов предпринимательской деятельности и потребителей товаров, работ и услуг о состоянии конкурентной среды и деятельности по содействию развитию конкуренции свидетельствуют результаты проведенного мониторинга (опроса) среди представителей бизнеса и жителей района - потребителей товара, работ и услуг.

Анализ оценок официальной информации о состоянии конкурентной среды на товарных рынках Кавказского района среди предпринимателей позволяет увидеть положительный отзыв о качестве информации, размещаемой в открытом доступе (количество участников, данные о перспективах развития конкретных рынков, барьеры входа на рынок и т.д.) и деятельности по содействию развитию конкуренции.

Оценки предприниматели выставляли по 5-балльной шкале, где оценивали качество информации по трем критериям:

- уровень доступности;
- уровень понятности;

удобство получения.

Основной целью данного мониторинга было - выяснить отношение юридических лиц и индивидуальных предпринимателей, а также потребителей удовлетворенностью качеством официальной информации о состоянии конкуренции на товарных рынках и деятельности по содействию развитию конкуренции.

**Результаты опроса удовлетворенности предпринимателей
качеством официальной информации о состоянии
конкуренции на товарных рынках и деятельности по
содействию развитию конкуренции**

**Оценка качества официальной информации о состоянии
конкурентной среды на рынках товаров и услуг
Краснодарского края, размещенной в открытом доступе, % от
числа опрошенных**

| | Удовлетворительно | Скорее удовлетворительно | Скорее не удовлетворительно | Не удовлетворительно | Затрудняюсь ответить |
|---------------------|-------------------|--------------------------|-----------------------------|----------------------|----------------------|
| Уровень доступности | 99,8% | 0,2% | - | - | - |
| Уровень понятности | 99,6% | 0,2% | 0,2% | - | - |
| Удобство получения | 99,8% | 0,2% | - | - | - |

Более 99,6% респондентов довольны качеством официальной информации (доступностью, понятностью, удобством получения).

**Оценка полноты размещенной органом исполнительной
власти Краснодарского края, уполномоченным содействовать
развитию конкуренции (далее - уполномоченный орган), и
муниципальными образованиями информации о состоянии
конкурентной среды на рынках товаров, работ и услуг
Краснодарского края и деятельности по содействию развитию
конкуренции, % от числа опрошенных**

| | Удовлетворительно | Скорее удовлетворительно | Скорее не удовлетворительно | Неудовлетворительно | Затрудняюсь ответить |
|---|-------------------|--------------------------|-----------------------------|---------------------|----------------------|
| Доступность* информации о нормативной базе, связанной с внедрением Стандарта в регионе | 99,5% | 0,5% | - | - | - |
| Доступность* информации о перечне товарных рынков для содействия развитию конкуренции в регионе | 98,6% | 1,4% | - | - | - |
| Предоставление возможности прохождения электронных анкет, связанных с оценкой удовлетворенности предпринимателей и потребителей состоянием конкурентной среды региона | 98,9% | 0,9% | 0,2% | - | - |
| Обеспечение доступности * "дорожной карты" региона | 98,2% | 1,8% | - | - | - |

| | | | | | |
|--|-------|------|---|---|---|
| Доступность* информации о проведенных обучающих мероприятиях для органов местного самоуправления региона | 98,6% | 1,4% | - | - | - |
|--|-------|------|---|---|---|

<*> Под доступностью понимается нахождение ссылки на раздел, в котором содержится искомая информация, на главной странице официального сайта уполномоченного органа в информационно-телекоммуникационной сети "Интернет", или интернет-портале об инвестиционной деятельности в Краснодарском крае (необходимую информацию можно получить, сделав не более трех переходов по ссылкам).

Результаты опроса удовлетворенности потребителей качеством официальной информации о состоянии конкуренции на товарных рынках и деятельности по содействию развитию конкуренции

Оценка качества официальной информации о состоянии конкурентной среды на рынках товаров и услуг в Краснодарском крае, размещаемой в открытом доступе, % от числа опрошенных

| | Удовлетворительно | Скорее удовлетворительно | Скорее не удовлетворительно | Не удовлетворительно | Затрудняюсь ответить |
|---------------------|-------------------|--------------------------|-----------------------------|----------------------|----------------------|
| Уровень доступности | 98,8% | 0,5% | 0,3% | 0,1% | 0,2% |
| Уровень понятности | 98,8% | 0,6% | 0,3% | 0,1% | 0,3% |
| Удобство получения | 98,7% | 0,5% | 0,5% | 0,1% | 0,2% |

Более 98,7% респондентов довольны качеством официальной информации (доступностью, понятностью, удобством получения).

Оценка полноты размещенной органом исполнительной власти Краснодарского края, уполномоченным содействовать развитию конкуренции (далее - уполномоченный орган), и муниципальными образованиями информации о состоянии конкурентной среды на рынках товаров, работ и услуг субъекта Российской Федерации и деятельности по содействию развитию конкуренции, % от числа опрошенных

| | Удовлетворительно | Скорее удовлетворительно | Скорее не удовлетворительно | Неудовлетворительно | Затрудняюсь ответить |
|---|-------------------|--------------------------|-----------------------------|---------------------|----------------------|
| Доступность* информации о нормативной базе, связанной с внедрением Стандарта в регионе | 98,6% | 0,8% | 0,3% | 0,1% | 0,3% |
| Доступность* информации о перечне товарных рынков для содействия развитию конкуренции в регионе | 98,6% | 0,7% | 0,3% | 0,1% | 0,3% |

| | | | | | |
|---|--------------|------|------|------|------|
| Предоставление возможности прохождения электронных анкет, связанных с оценкой удовлетворенности предпринимателей и потребителей состоянием конкурентной среды региона | 98,7% | 0,8% | 0,2% | 0,1% | 0,3% |
| Обеспечение доступности * "дорожной карты" региона | 98,7% | 0,6% | 0,3% | 0,1% | 0,3% |
| Доступность* информации о проведенных обучающих мероприятиях для органов местного самоуправления региона | 98,5% | 0,9% | 0,2% | - | 0,5% |

<*> Под доступностью понимается нахождение ссылки на раздел, в котором содержится искомая информация, на главной странице официального сайта уполномоченного органа в информационно-телекоммуникационной сети "Интернет", или интернет-портале об инвестиционной деятельности в Краснодарском крае (необходимую информацию можно получить, сделав не более трех переходов по ссылкам).

Результаты опроса предпринимателей об источниках получения указанной информации и надежности таких источников

Оценка доверия предпринимателей к источникам информации о состоянии конкурентной среды на рынках товаров, работ и услуг Краснодарского края и деятельности по содействию развитию конкуренции, % от числа опрошенных

| Источники информации | Предпочитаю пользоваться | Доверяю больше всего |
|---|--------------------------|----------------------|
| Официальная информация, размещенная на сайте уполномоченного органа в информационно-телекоммуникационной сети "Интернет" | 97,0% | 2,7% |
| Официальная информация, размещенная на интернет-портале об инвестиционной деятельности в Краснодарском крае | 91,8% | 7,8% |
| Официальная информация, размещенная на официальном сайте ФАС России в информационно-телекоммуникационной сети "Интернет" | 94,1% | 5,5% |
| Информация, размещенная на официальных сайтах других исполнительных органов государственной власти Краснодарского края и органов местного самоуправления в информационно-телекоммуникационной сети "Интернет" | 95,0% | 4,8% |
| Телевидение | 93,6% | 6,2% |
| Печатные средства массовой информации | 95,0% | 4,8% |
| Радио | 95,4% | 4,1% |
| Специальные блоги, порталы и прочие электронные ресурсы | 94,7% | 4,8% |
| Другое | 95,4% | 4,1% |

Более 91% опрошенных предпринимателей предпочитают пользоваться всеми источниками получения информации.

**Результаты опроса предпринимателей об источниках
получения указанной информации и надежности таких
источников**

**Оценка доверия потребителей к источникам информации о
состоянии конкурентной среды на рынках товаров, работ и
услуг Краснодарского края и деятельности по содействию
развитию конкуренции, % от числа опрошенных**

| Источники информации | Предпочитаю пользоваться | Доверяю бо- льше всего |
|---|-----------------------------|---------------------------|
| Официальная информация, размещенная на сайте уполномоченного органа в информационно-телекоммуникационной сети "Интернет" | 96,0% | 3,3% |
| Официальная информация, размещенная на интернет-портале об инвестиционной деятельности в Краснодарском крае | 1,3% | 97,6% |
| Официальная информация, размещенная на официальном сайте ФАС России в информационно-телекоммуникационной сети "Интернет" | 1,3% | 97,6% |
| Информация, размещенная на официальных сайтах других исполнительных органов государственной власти Краснодарского края и органов местного самоуправления в информационно-телекоммуникационной сети "Интернет" | 1,4% | 97,6% |
| Телевидение | 4,4% | 94,8% |
| Печатные средства массовой информации | 98,9% | 0,2% |
| Радио | 98,6% | 0,3% |
| Специальные блоги, порталы и прочие электронные ресурсы | 98,7% | 0,3% |
| Другое | 97,7% | 0,8% |

Основная масса потребителей предпочитает пользоваться следующими источниками получения информации: официальная информация, размещенная на сайте уполномоченного органа в информационно-телекоммуникационной сети "Интернет", печатные средства массовой информации, радио, специальные блоги, порталы и прочие электронные ресурсы.

Результаты опроса характеризуют информацию о состоянии конкурентной среды муниципального образования Кавказский район как достаточно понятную, доступную и удобную в получении.

На официальном сайте администрации муниципального образования Кавказский район в разделе "Администрация - Отдел экономического развития - Стандарт развития конкуренции - Обратная связь" размещена информация о формах связи по вопросам развития конкуренции.

В 2021 году обращения граждан и хозяйствующих субъектов по вопросам развития конкуренции не поступали.

В рамках реализации подпункта "г" пункта 2 Перечня поручений Президента Российской Федерации № Пр-817ГС от 15 мая 2018 года по итогам заседания Государственного совета Российской Федерации, состоявшегося 5 апреля 2018 года, администрацией муниципального образования Кавказский район проведена работа по составлению реестра объектов, находящихся в муниципальной собственности. **Реестры объектов Кавказского района и поселений, входящих в состав района, размещены в сети Интернет** на официальном сайте администрации муниципального образования Кавказский район по адре-

су: <http://kavraion.ru/cat1912133811.html>.

Раздел 6. Результаты реализации мероприятий "дорожной карты" по содействию развитию конкуренции муниципального образования Кавказский район

Принято постановление администрации муниципального образования Кавказский район от 31 декабря 2019 года № 2121 "Об утверждении плана мероприятий ("дорожной карты") по содействию развитию конкуренции в муниципальном образовании Кавказский район" (<http://kavraion.ru/cat1912132755.html>). 15 февраля 2021 г. постановлением № 163 внесены изменения в соответствии с распоряжением главы администрации (губернатора) Краснодарского края от 30 декабря 2020 г. № 346-р.

Информация о достижении годовых значений ключевых показателей по содействию развитию конкуренции на товарных рынках приведена в приложении 2 к отчету.

Общее количество разработанных ключевых показателей - 42 ед.

Число выполненных ключевых показателей в полном объеме - 41 ед.

Число невыполненных ключевых показателей - 1.

В план добавлен **рынок услуг в сфере культуры**. Культурный потенциал района представлен следующими учреждениями: 5 школ дополнительного образования детей, 28 библиотек, 16 Домов культуры и клубов, 2 кинотеатра, 1 парк культуры и отдыха, 1 муниципальный музей, 1 организационно-методический центр культуры. 28 коллективов имеют звание "народный" и "образцовый". Кроме того, в Кавказском районе осуществляют свою деятельность 10 индивидуальных предпринимателей.

В план мероприятий ("дорожную карту") по содействию развитию конкуренции в муниципальном образовании Кавказский район **самостоятельно включено 2 мероприятия**:

доля средств бюджета, выделяемых негосударственным организациям на предоставление услуг и реализацию проектов, в общем объеме средств, выделяемых на предоставление услуг и реализацию проектов в сфере культуры;

уровень удовлетворенности населения качеством услуг в сфере культуры.

Раздел 7. Информация о реализации проектного подхода при внедрении Стандарта развития конкуренции на территории муниципального образования Кавказский район

В целях организации проектной деятельности в муниципальном образовании Кавказский район, а также совершенствования работы по реализации приоритетных проектов или программ по основным направлениям стратегического развития Российской Федерации и Краснодарского края, в соответствии с постановлением Правительства РФ от 31 октября 2018 года № 1288 "Об организации проектной деятельности в Правительстве Российской Федерации", постановлением главы администрации (губернатора) Краснодарского края от 12

марта 2018 года № 98 "Об организации проектной деятельности в исполнительных органах государственной власти Краснодарского края", Федеральным законом от 06 октября 2003 года № 131-ФЗ "Об общих принципах организации местного самоуправления в Российской Федерации", **принято постановление администрации** муниципального образования Кавказский район от 21 октября 2019 года № 1585 "**Об организации проектной деятельности** в муниципальном образовании Кавказский район".

Председателем муниципального проектного комитета является глава муниципального образования Кавказский район. Заместителем председателя муниципального проектного комитета является заместитель главы муниципального образования Кавказский район, курирующий вопросы экономики, промышленной политики, муниципального заказа и потребительской сферы, инвестиций и развития малого и среднего предпринимательства (телефон (861-38) 6-74-48).

Функции муниципального проектного офиса осуществляет отдел инвестиций и развития малого и среднего предпринимательства администрации муниципального образования Кавказский район. Начальник отдела является также секретарем муниципального проектного комитета, телефон (861-38) 6-17-08).

Информация о проектной деятельности размещена по ссылке <http://kav-raion.ru/cat2025898470.html>.

В 2019 году проведен анализ текущей деятельности структурных подразделений администрации муниципального образования Кавказский район, определены направления работы, более уязвимые к срокам выполнения, и **сформирован пул проектов, реализация которых необходима для эффективной деятельности**.

На 31 декабря 2021 года в активной стадии находились 8 муниципальных проектов:

1. Малое и среднее предпринимательство и поддержка индивидуальной предпринимательской инициативы;
2. Борьба с сердечно -сосудистыми заболеваниями;
3. Борьба с онкологическими заболеваниями;
4. Укрепление общественного здоровья;
5. Развитие системы оказания первичной медико-санитарной помощи;
6. Старшее поколение;
7. Строительство универсального спортивного комплекса в ст.Казанская.
8. Строительство спортивного центра единоборств в г. Кропоткине по адресу: Краснодарский край, Кавказский район, г. Кропоткин, пер. Лесной, д.108.

15 августа 2019 года принято распоряжение администрации муниципального образования Кавказский район № 37-р "О назначении ответственных лиц за реализацию приоритетных национальных проектов на территории муниципального образования Кавказский район".

Мероприятия проектов реализованы в срок. Годовые цели достигнуты.

1. Малое и среднее предпринимательство и поддержка индивидуаль-

ной предпринимательской инициативы

Постановлением администрации муниципального образования Кавказский район от 6 ноября 2014 г. № 1743 утверждена подпрограмма "Поддержка и развитие малого и среднего предпринимательства в муниципальном образовании Кавказский район" муниципальной программы муниципального образования Кавказский район "Экономическое развитие и инновационная экономика".

Объем бюджетного финансирования муниципальной программы муниципального образования Кавказский район "Экономическое развитие и инновационная экономика" в 2021 году был предусмотрен в сумме 2445,0 тыс. руб., исполнено 1185,5 тыс. руб., что составляет 48,5% от плановых назначений.

На реализацию мероприятия подпрограммы "Предоставление услуг консультационного пункта по вопросам ведения предпринимательской деятельности для субъектов малого и среднего предпринимательства" муниципального проекта "Малое и среднее предпринимательство и поддержка индивидуальной предпринимательской инициативы" было предусмотрено бюджетных ассигнований в сумме 715,0 тыс. руб., за счет внебюджетных источников -300,0 тыс. руб.

В рамках данного мероприятия осуществлялось содержание муниципального бюджетного учреждения "Информационно-консультационный центр поддержки субъектов малого и среднего предпринимательства муниципального образования Кавказский район" (далее - МБУ "ИКЦ МСП").

В соответствии с доведенным муниципальным заданием специалистами МБУ "ИКЦ МСП" на бесплатной основе оказывались консультации по всем видам субсидий для субъектов предпринимательства, маркетинговое сопровождение деятельности субъектов малого и среднего предпринимательства, а также помощь в оформлении и сборе пакета документов на получение микрозаймов Фонда микрофинансирования Краснодарского края и т.д.

На бесплатной основе в соответствии с доведенным муниципальным заданием проконсультировано 1307 субъектов малого и среднего предпринимательства (доведенное муниципальное задание выполнено).

На выполнение муниципального задания МБУ "ИКЦ МСП" из средств местного бюджета предоставлены субсидии в сумме 715,0 тыс. руб. (100% от плановых назначений).

Освоено 467,9 тыс. руб., в том числе на оплату труда и социальные выплаты 342,5 тыс. руб. (47,9%), услуги связи 20,4 тыс. руб., услуги по содержанию имущества 16,5 тыс. руб., прочие работы, услуги 10,9 тыс. руб., приобретено колонки, светильники на сумму 2,3 тыс. руб., оплата ГСМ -72,8 тыс. руб., на увеличение прочих материальных запасов учреждения направлено 2,5 тыс. руб. Переходящий не использованный остаток бюджетных средств в сумме 247,5 тыс. руб. на лицевом счете учреждения будет освоен в 2022 году.

Специалистами МБУ "ИКЦ МСП" в 2021 году в рамках предпринимательской деятельности оказано субъектам предпринимательства 30 платных услуг по оформлению пакетов документов на получение субсидий, оформлено 191 расчетов платы за негативное воздействие на окружающую среду.

2. Борьба с сердечно -сосудистыми заболеваниями

Снижение смертности от болезней системы кровообращения в 2021 году

до 431 на 100 тыс. чел. населения. Снижение смертности от инфаркта миокарда в 2021 году до 30,6 на 100 тыс. чел. населения. Снижение смертности от острого нарушения мозгового кровообращения в 2021 году до 77,4 на 100 тыс. чел. населения

3. Борьба с онкологическими заболеваниями

Снижение смертности от новообразований в 2021 году до 172,8 случаев на 100 тыс. чел. населения. Доля ЗНО, выявленных впервые на ранних стадиях (I-II стадии) в 2021 году составит 61,5%. Одногодичная летальность больных с ЗНО (умерли в течении первого года с момента установления диагноза из числа больных впервые взятых на учет в предыдущем году) в 2021 году составит 18%.

4. Укрепление общественного здоровья.

Показатель смертности мужчин трудоспособного возраста (16-64) в 2021 году снижен до 763,2 на 100 тыс. чел. населения. Показатель смертности женщин трудоспособного возраста (16-59) в 2021 году снижен до 216,1 на 100 тыс. чел. населения. Показатель смертности населения от всех причин на 100 тыс. населения в 2021 году снижен до 13,4 на 100 тыс. чел. населения.

5. Развитие системы оказания первичной медико-санитарной помощи.

В 2021 году 58753 человека прошли профилактические осмотры. В 2021 году 19,2% НИЗ впервые выявлены при проведении диспансеризации и профилактических осмотров у взрослого населения. В 2021 году 45% записей к врачу, совершены гражданами без очного обращения в регистратуру. В 2021 году доля обоснованных жалоб (от общего количества жалоб) составляет 42,9%.

6. Старшее поколение.

Не менее 42% лиц старше трудоспособного возраста охвачены профилактическими осмотрами и диспансеризацией к концу 2021 года. Не менее 61% лиц старше трудоспособного возраста, у которых выявлены заболевания и патологические состояния, находятся под диспансерным наблюдением. Пролечено не менее 365 граждан старше трудоспособного возраста. Ежегодно проходят вакцинацию не менее 95% лиц старшего трудоспособного из групп риска, проживающих в организациях социального обслуживания. Обучено не менее 25 граждан предпенсионного возраста.

7. Строительство универсального спортивного комплекса в ст.Казанская.

Заключен контракт № 08185000008210078130001 с ООО "Тракт-Строй Юг" на сумму 95 825 266,10 руб. Работы должны быть завершены до 25 декабря 2022 г.

8. Строительство спортивного центра единоборств в г. Кропоткине по адресу: Краснодарский край, Кавказский район, г. Кропоткин, пер. Лесной, д.108.

Заключен контракт № 08185000008210080380001 с ООО "Тракт-Строй Юг" на сумму 77 749 851,56 руб. Работы должны быть завершены до 26 декабря 2022 г.

Раздел 8. Сведения о лучших региональных практиках содействия развитию конкуренции, внедренных в муниципальном образовании Кавказский район в 2021 году

5 лучших муниципальных практик, среди которых "Субсидирование частных организаций дошкольного образования", не прошли отбор Межведомственной рабочей группы по вопросам реализации положений Стандарта (письмо Минэкономразвития РФ от 13.12.2018 № 37084-МР/Д05и).

Детализированная информация о внедренных по итогам 2021 года лучших практиках содействия развитию конкуренции, указанных в письме Минэкономразвития России приведена в приложении 3.

Раздел 9. Информация о наличии в муниципальной практике проектов с применением механизмов муниципально-частного партнерства, в том числе посредством заключения концессионных соглашений

В рамках развития товарных рынков Кавказского района принято постановление администрации муниципального образования Кавказский район от 15 октября 2018 года № 1413 "О мерах по реализации в муниципальном образовании Кавказский район федеральных законов от 21 июля 2005 года № 115-ФЗ "О концессионных соглашениях", от 13 июля 2015 года № 224-ФЗ "О государственно-частном партнерстве, муниципально-частном партнерстве в Российской Федерации и внесении изменений в отдельные законодательные акты Российской Федерации".

Уполномоченным органом по реализации положений постановления определено управление имущественных отношений администрации муниципального образования Кавказский район.

Постановлением администрации муниципального образования Кавказский район от 13 января 2015 года № 2 **создана рабочая группа по реализации инвестиционных проектов с использованием механизма концессионных соглашений и иных форм государственно-частного партнерства** на территории муниципального образования Кавказский район".

На территории муниципального образования Кавказский район **реализуется проект муниципально-частного партнерства** посредством заключения концессионного соглашения по реконструкции и модернизации объектов коммунально-энергетической инфраструктуры, находящихся в муниципальной собственности Казанского сельского поселения Кавказского района.

На основании концессионного соглашения № 59 от 10.09.2020 г., акта приема-передачи объекта концессионного соглашения от 14.09.2020 г., постановления администрации Казанского сельского поселения Кавказского района № 159 от 14.09.2020 г. ИП Соболев А. М. является гарантирующей организацией централизованной системы холодного водоснабжения в границах Казанского сельского поселения Кавказского района. В соответствии с приказом ИП Соболева А.М. № 2П от 15.09.2020 г. на основании ст. 1538 Гражданского Кодекса РФ для индивидуализации предприятия принято следующее коммерчес-

кое обозначение: полное наименование - многоотраслевое универсальное предприятие "Казанское", краткое наименование - МУП "Казанское".

Приказом РЭК-ДЦиТ Краснодарского края от 28.10.2020 г. № 8/2020-ИП утверждена инвестиционная программа по развитию централизованных систем водоснабжения станицы Казанской на 2020-2023 годы общей сметной стоимостью 722,9 тыс. руб.

Вместе с тем, постановлением администрации Кропоткинского городского поселения Кавказского района от 17 сентября 2018 г. № 844 **утвержден перечни объектов муниципальной собственности, в отношении которых возможно заключение концессионных соглашений:** реконструкция и модернизация объектов водоснабжения и водоотведения на территории Кропоткинского городского поселения Кавказского района.

Основные проблемы при реализации муниципально-частного партнерства:

связанные с передачей объектов муниципально-частного партнерства частному партнеру и его возвратом публичному партнеру по истечении срока, определенного в соглашении;

наличие задолженности муниципальных предприятий, из-за которых они не могут быть переданы частным партнерам в качестве объекта МЧП;

наличие в отраслевом законодательстве положений о том, что передача отдельных объектов водоснабжения, теплоснабжения осуществляется только по концессионным соглашениям (Федеральный закон от 07 декабря 2011 № 416-ФЗ "О водоснабжении и водоотведении", Федеральный закон от 27 июля 2010 № 190-ФЗ "О теплоснабжении");

необходимость применять одну и ту же процедуру, которая является довольно громоздкой и длительной (заключение соглашений занимает не менее 180 дней), что препятствует использованию муниципальными образованиями данной формы сотрудничества с частными субъектами.

краткосрочный подход к планированию экономического развития, а именно бюджет муниципального образования Кавказский район, основной финансовый документ, принимается сроком на 3 года. Вследствие этого органы муниципального управления не могут брать на себя обязательства в рамках контракта, срок исполнения которого выходит за рамки бюджетного периода.

Проекты МЧП могут выступать в качестве инструмента реализации муниципальных программ, **однако их горизонт планирования составляет 8-10 лет**, что, в основном, недостаточно для реализации крупных проектов муниципально-частного партнерства. Соответственно для реализации МЧП нужна перестройка всей системы бюджетного планирования и финансирования (долгосрочность финансового планирования, разработка системы гарантирования окупаемости инвестиций частного сектора, вложенных в объекты муниципальной собственности, мониторинг проектов МЧП, оценка финансового эффекта).

Немаловажной проблемой развития МЧП является то, что власти на муниципальном уровне, как правило, не могут в полной мере оценить перспективы использования муниципально-частного партнерства, также как и использовать его на практике, прежде всего из-за недостатка знаний о муниципально-

частном партнерстве и нехватки специалистов, имеющих опыт работы по реализации партнерских проектов. Отсюда следует, что необходима новая система подготовки и повышения квалификации муниципальных чиновников по проблемам муниципально-частного партнерства, а также обучение и выпуск молодых специалистов в данной области.

Необходимо обеспечить информационную и методическую поддержку частного партнера; сформировать заинтересованность участия коммерческого банка в предоставлении консультационных услуг частному партнеру; отработать юридический механизм защиты прав частного партнера и создать информационное пространство для размещения предложений по модернизации существующих и строительству новых объектов инфраструктуры.

Раздел 10. Сведения о тематиках обучающих мероприятий и тренингов по вопросам содействия развитию конкуренции в муниципальном образовании Кавказский район

24 мая 2021 г. завершено **обучение 1 сотрудника** по совместному курсу АНО ДПО "Корпоративный университет Сбербанка" и Лондонской бизнес-школы "**Устойчивость в турбулентный период**".

22 июня 2021 г. принято участие в обучающем семинаре Национальной Ассоциации Комплаенс "**Риски. Оценка рисков. Управление рисками.**" (1 чел.).

Обучен **1 человек** по дополнительной профессиональной программе "**Основы цифровой трансформации**", организованной ФГБОУВО "Российская академия народного хозяйства и государственной службы при Президенте Российской Федерации".

Перечень тем, которые целесообразно включить на 2022 год в ежегодный образовательный цикл онлайн-семинаров о содействии развитию конкуренции и повышению качества процессов, связанных с предоставлением услуг, влияющих на развитие конкуренции в Краснодарском крае, проводимый министерством экономики Краснодарского края как уполномоченным органом по содействию развитию конкуренции для сотрудников муниципальных образований:

рынок услуг дошкольного образования - "**Опыт развития конкуренции на рынке дошкольного образования**";

рынок психолого-педагогического сопровождения детей с ограниченными возможностями здоровья - "**Опыт развития конкуренции на рынке спортивных услуг**";

на всех товарных рынках - "**Инструменты содействия развитию конкуренции на муниципальном уровне**";

на всех товарных рынках - "**Развитие предпринимательства: лучшие муниципальные практики региона**".

Раздел 11. Информация о пилотной апробации лучших практик и комплексных решений по социальному и экономическому развитию субъектов Российской Федерации, содержащихся в цифровой платформе региональных практик устойчивого развития "Смартека". Сведения о размещенных практиках муниципального образования Кавказский район на цифровой платформе "Смартека"

Перечень лучших практик и комплексных решений по социальному и экономическому развитию субъектов Российской Федерации, содержащихся в цифровой платформе региональных практик устойчивого развития "Смартека", **принятых муниципальным образованием Кавказский район** для пилотной апробации (внедрения) указан в приложении 4.

Перечень практик муниципального образования, **размещаемых и планируемых к размещению** на цифровой платформе "Смартека" приведен в приложении 5.

Раздел 12. Дополнительные комментарии со стороны муниципального образования Кавказский район ("обратная связь")

Стандарт развития конкуренции в Российской Федерации, утвержденный распоряжением Правительства РФ от 17 апреля 2019 г. № 768-р в полной мере описывает действия, которые должны совершать все участники рынка для формирования благоприятной конкурентной среды.

Основным препятствием для внедрения Стандарта может являться только сильное влияние государства (муниципальных органов власти) в той или иной отрасли, например, рынок дошкольного образования почти целиком состоит из муниципальных учреждений, конкурировать с которыми сложно из-за низкой стоимости услуг для конечного потребителя. Также дело обстоит в других сферах экономики с почти монопольным положением муниципальных учреждений.

Наибольших успехов органы местного самоуправления Кавказского района добились в поддержке субъектов малого и среднего предпринимательства, на рынке услуг жилищно-коммунального хозяйства, в розничной торговле, на рынке лекарственных средств, в сельском хозяйстве.

Во всех перечисленных сферах имеется положительная динамика развития, увеличение хозяйствующих субъектов.

1) Для повышения эффективности оценки органами местного самоуправления степени развития конкуренции в муниципальном образовании в отчетном периоде, необходимо перенести дату составления отчета о состоянии и развитии конкуренции на 15 мая в связи с тем, что бухгалтерская и статистическая отчетность предприятий и организаций формируется только к 31 марта, соответственно, большинство показателей отчета базируются на периоде 9 месяцев отчетного года.

2) Также для развития конкуренции необходимо уделять особое внимание "теневой экономике", которая отрицательно влияет на расстановку

сил, вмешиваясь в экономические процессы посредством недобросовестной конкуренции, криминальных методов ведения бизнеса, тем самым подрывая экономическую и политическую стабильность в стране.

3) В качестве движущей силы по развитию конкуренции может выступать принятие на законодательном уровне дополнительной прогрессивной ставки налога на прибыль с последующим распределением исчисленной суммы в виде субсидий прибыльным предприятиям той же отрасли региона. Это сгладит кризисы на отдельных предприятиях и стимулирует убыточные предприятия на разработку антикризисных программ.

4) проведение опроса работодателей с целью выявления специальностей, которые могут быть востребованы в среднесрочной и долгосрочной перспективах, для формирования направлений подготовки студентов средних профессиональных учебных заведений;

5) значительный положительный эффект будет иметь строительство крупного предприятия, имеющего производственную базу, расположенную на территории нескольких муниципальных образований, не стесненную их границами;

6) обучение предпринимательским навыкам учащихся общеобразовательных учреждений;

7) исключить персонализацию господдержки, привлечь в круг получателей субсидий новых участников рынка;

8) популяризация профессии антимонопольного юриста в среде выпускников юридических вузов;

9) привлечение прессы для освещения в СМИ антимонопольных споров;

10) внедрение цифровизации процессов управления закупками и исполнения бюджета Краснодарского края на основе единой технологической платформы и централизованного управления нормативно-справочной информацией.

Приложения

1. Результаты мониторинга деятельности муниципальных унитарных предприятий, подведомственных муниципальных учреждений муниципального образования Кавказский район и хозяйственных обществ, акции (доли) которых принадлежат муниципальному образованию за 2021 год.

2. Сведения о достижении целевых значений контрольных показателей эффективности, установленных в плане мероприятий ("дорожной карте") по содействию развитию конкуренции в муниципальном образовании Кавказский район.

3. Сведения о лучших региональных практиках содействия развитию конкуренции в муниципальном образовании Кавказский район.

4. Перечень лучших практик и комплексных решений по социальному и экономическому развитию субъектов Российской Федерации, содержащихся в цифровой платформе региональных практик устойчивого развития "Смартека", принятых муниципальным образованием Кавказский район для пилотной

апробации (внедрения).

5. Перечень практик муниципального образования Кавказский район, размещаемых и планируемых к размещению на цифровой платформе "Смарте-ка".

Результаты мониторинга деятельности муниципальных унитарных предприятий, подведомственных муниципальных учреждений муниципального образования Кавказский район и хозяйственных обществ, акции (доли) которых принадлежат муниципальному образованию за 2021 год

| № п/п | Наименование хозяйствующего субъекта | ИНН хозяйствующего субъекта | Доля участия муниципального образования в хозяйствующем субъекте, в процентах | Наименование рынка присутствия хозяйствующего субъекта по отраслевому признаку | Рыночная доля хозяйствующего субъекта в натуральном выражении (по объемам реализованных товаров/ работ/ услуг), в процентах | Рыночная доля хозяйствующего субъекта в стоимостном выражении (по выручке от реализации товаров/ работ/ услуг), в процентах | Суммарный объем государственного (со стороны субъекта РФ и муниципальных образований) финансирования хозяйствующего субъекта, в рублях |
|-------|--|-----------------------------|---|--|---|---|--|
| 1 | МУП "ТВК Темижбекский" | 2332017202 | 100 | Передача пара и горячей воды (тепловой энергии) (35.30.2) | 100 | 100 | 3 000 000,00 |
| 2 | МУП "Лосевское" | 2332017227 | 100 | Забор, очистка и распределение воды (36.00) | 100 | 100 | 1 630 000,00 |
| 3 | МУП "Привольное" | 2364012662 | 100 | Забор, очистка и распределение воды (36.00) | 100 | 100 | 497 922,70 |
| 4 | МУП "Мирское" | 2364007863 | 100 | Забор и очистка воды для питьевых и промышленных нужд (36.00.1) | 100 | 100 | 2 883 500,00 |
| 5 | МУП "Водоканал" | 2364017910 | 100 | Распределение воды для питьевых и промышленных нужд (36.00.2) | 100 | 100 | 0,00 |
| 6 | МУП ТВК "Кавказский" | 2332017210 | 100 | Распределение воды для питьевых и промышленных нужд (36.00.2) | 100 | 100 | 1 895 519,52 |
| 7 | МУП "Дмитриевское" | 2364012158 | 100 | Распределение воды для питьевых и промышленных нужд (36.00.2) | 100 | 100 | 1 200,00 |
| 8 | МУП "КШП" | 2313000041 | 100 | Деятельность предприятий общественного питания по прочим видам организации питания (56.29) | 100 | 100 | 0,00 |
| 9 | Мупру | 2313000235 | 100 | Организация похорон и представление связанных с ними услуг (96.03) | 35,8 | 13,4 | 0,00 |
| 10 | МБУК "ЦКИД "Космос"" Кавказского Сельского Поселения | 2332015741 | 100 | Деятельность в области демонстрации кинофильмов (59.14) | 46,9 | 46,9 | 3 677 097,88 |
| 11 | МАУК "Центр Кино и Досуга "МИР" | 2364003562 | 100 | Деятельность в области демонстрации кинофильмов (59.14) | 53,1 | 53,1 | 4 168 000,00 |
| 12 | МАУ МТРК "Кропоткин" | 2313014380 | 100 | Деятельность в области телевизионного вещания (60.20) | 56,3 | 56,3 | 2 808 700,00 |

| | | | | | | | |
|----|---|------------|-----|---|------|------|---------------|
| 13 | МКУ "СЦ" | 2364004799 | 100 | Деятельность в области документальной электросвязи (61.10.4) | 100 | 100 | 1 510 000,00 |
| 14 | МКУ ПЭС МО Кавказский район | 2364006080 | 100 | Управление эксплуатацией нежилого фонда за вознаграждение или на договорной основе (68.32.2) | 100 | 100 | 40 429 100,00 |
| 15 | МКУ "ЦБ ОК" | 2332016110 | 100 | Деятельность по оказанию услуг в области бухгалтерского учета (69.20.2) | 19,4 | 19,4 | 13 197 731,92 |
| 16 | МКУ ЦБО | 2332016103 | 100 | Деятельность по оказанию услуг в области бухгалтерского учета (69.20.2) | 53,8 | 53,8 | 36 696 641,99 |
| 17 | МКУ "ЦБК" | 2364002270 | 100 | Деятельность по оказанию услуг в области бухгалтерского учета (69.20.2) | 5,5 | 5,5 | 3 734 900,00 |
| 18 | МКУ ЦБ АМО КР | 2364011771 | 100 | Деятельность по оказанию услуг в области бухгалтерского учета (69.20.2) | 7,6 | 7,6 | 5 179 600,00 |
| 19 | МКУ "ЦБК" Кавказского Сельского Поселения | 2364008793 | 100 | Деятельность по оказанию услуг в области бухгалтерского учета (69.20.2) | 6,6 | 6,6 | 4 530 682,29 |
| 20 | МКУ "ЦБ Кропоткинского городского Поселения Кавказского района" | 2364020173 | 100 | Деятельность по оказанию услуг в области бухгалтерского учета (69.20.2) | 2,4 | 2,4 | 1 641 400,00 |
| 21 | МБУ "ИКЦ МСП" | 2364002583 | 100 | Консультирование по вопросам коммерческой деятельности и управления (70.22) | 11,5 | 11,5 | 786 706,99 |
| 22 | МУП "УКС" | 2332016625 | 100 | Консультирование по вопросам коммерческой деятельности и управления (70.22) | 10,2 | 10,2 | 0,00 |
| 23 | МБУ "УАИГ Кропоткинского городского Поселения Кавказского района" | 2364002865 | 100 | Деятельность в области архитектуры, инженерных изысканий и предоставление технических консультаций в этих областях (71.1) | 17,3 | 17,3 | 5 561 800,00 |
| 24 | МБУ "УА и Г" МО Кавказский район | 2332000287 | 100 | Деятельность в области архитектуры (71.11) | 0,7 | 0,7 | 239 300,00 |
| 25 | МКУ "ЛИК" | 2364018946 | 100 | Деятельность по комплексному обслуживанию помещений (81.10) | 4 | 4 | 4 490 000,00 |
| 26 | МБУ "Учреждение Благоустройства "ЛУЧ" | 2364006059 | 100 | Подметание улиц и уборка снега (81.29.2) | 9,4 | 9,4 | 10 602 200,00 |
| 27 | МБУ "Учреждение Благоустройства "Кристалл" | 2364005312 | 100 | Деятельность по чистке и уборке прочая, не включенная в другие группировки (81.29.9) | 3,1 | 3,1 | 3 545 300,00 |
| 28 | МБУ "Учреждение Благоустройства "Феникс" | 2364004260 | 100 | Деятельность по чистке и уборке прочая, не включенная в другие группировки (81.29.9) | 35,7 | 35,7 | 40 450 600,00 |
| 29 | МБУ "Хозяйственно-Эксплуатационная Служба" | 2364017847 | 100 | Деятельность по благоустройству ландшафта (81.30) | 4,4 | 4,4 | 4 956 000,00 |
| 30 | МКУ "Центр АХО и БУ "Спектр" | 2364018865 | 100 | Деятельность административно-хозяйственная комплексная по обеспечению работы организации (82.11) | 6,7 | 6,7 | 7 565 100,00 |

| | | | | | | | |
|----|--|------------|-----|--|-----|-----|---------------|
| 31 | МКУ "Центр АХО и БУ "Перспектива" | 2364018897 | 100 | Деятельность административно-хозяйственная комплексная по обеспечению работы организации (82.11) | 3,4 | 3,4 | 3 793 103,00 |
| 32 | МКУ ОМЦ | 2332017410 | 100 | Деятельность органов местного самоуправления по управлению вопросами общего характера (84.11.3) | 100 | 100 | 4 280 372,51 |
| 33 | МКУ "АТУ Администрации Кропоткинского городского Поселения Кавказского района" | 2364008017 | 100 | Деятельность органов местного самоуправления по управлению вопросами общего характера (84.11.3) | 100 | 100 | 20 073 500,00 |
| 34 | МКУ КМЦ "Светофор" | 2313018257 | 100 | Государственное регулирование деятельности в области здравоохранения, образования, социально-культурного развития и других социальных услуг, кроме социального обеспечения (84.12) | 100 | 100 | 4 350 600,00 |
| 35 | МБУ АСО | 2332016760 | 100 | Деятельность по обеспечению безопасности в чрезвычайных ситуациях прочая (84.25.9) | 100 | 100 | 9 285 900,00 |
| 36 | МКУ "Управление по Делах ГО и ЧС" Кавказского района | 2313019980 | 100 | Деятельность по обеспечению безопасности в чрезвычайных ситуациях прочая (84.25.9) | 100 | 100 | 14 804 500,00 |
| 37 | МБДОУ Д/с №1 | 2313012569 | 100 | Образование дошкольное (85.11) | 100 | 100 | 10 811 492,87 |
| 38 | МАДОУ ЦРР-Д/с №2 | 2313012801 | 100 | Образование дошкольное (85.11) | 100 | 100 | 25 431 866,28 |
| 39 | МБДОУ Д/С-к/в № 3 | 2313012819 | 100 | Образование дошкольное (85.11) | 100 | 100 | 13 627 993,66 |
| 40 | МБДОУ Д/С-к/в №4 | 2313012576 | 100 | Предоставление услуг по дневному уходу за детьми (88.91) | 100 | 100 | 22 685 377,01 |
| 41 | МБДОУ Д/с №5 | 2313012551 | 100 | Образование дошкольное (85.11) | 100 | 100 | 13 546 348,91 |
| 42 | МБДОУ Д/с №6 | 2313012865 | 100 | Образование дошкольное (85.11) | 100 | 100 | 7 072 256,29 |
| 43 | МБДОУ Д/С-к/в №7 | 2313012784 | 100 | Образование дошкольное (85.11) | 100 | 100 | 13 932 963,73 |
| 44 | МБДОУ Д/с №8 | 2313011780 | 100 | Образование дошкольное (85.11) | 100 | 100 | 21 764 651,93 |
| 45 | МБДОУ Д/с № 9 | 2313012777 | 100 | Образование дошкольное (85.11) | 100 | 100 | 10 400 545,59 |
| 46 | МБДОУ Д/С-к/в №11 | 2313012544 | 100 | Образование дошкольное (85.11) | 100 | 100 | 10 949 185,99 |
| 47 | МБДОУ Д/с №12 | 2313012791 | 100 | Образование дошкольное (85.11) | 100 | 100 | 16 211 553,38 |
| 48 | МАДОУ ЦРР-Д/с №14 | 2313016034 | 100 | Образование дошкольное (85.11) | 100 | 100 | 35 407 755,40 |
| 49 | МБДОУ Д/С-к/в № 15 | 2313012907 | 100 | Предоставление услуг по дневному уходу за детьми (88.91) | 100 | 100 | 16 166 024,02 |
| 50 | МБДОУ Д/с №16 | 2313011808 | 100 | Образование дошкольное (85.11) | 100 | 100 | 19 599 310,09 |
| 51 | МАДОУ ЦРР - Д/с №17 | 2313015048 | 100 | Образование дошкольное (85.11) | 100 | 100 | 29 927 428,43 |
| 52 | МАДОУ ЦРР-Д/с №18 | 2313016059 | 100 | Образование дошкольное (85.11) | 100 | 100 | 34 617 121,29 |
| 53 | МБДОУ Д/с - о/в №19 | 2332014480 | 100 | Образование дошкольное (85.11) | 100 | 100 | 14 498 831,40 |
| 54 | МБДОУ Д/с №20 | 2332014498 | 100 | Образование дошкольное (85.11) | 100 | 100 | 7 886 136,89 |
| 55 | МБДОУ ЦРР - Д/с №21 | 2332014473 | 100 | Образование дошкольное (85.11) | 100 | 100 | 28 823 840,82 |
| 56 | МАДОУ ЦРР-Д/с №22 | 2332014547 | 100 | Образование дошкольное (85.11) | 100 | 100 | 25 600 922,78 |

| | | | | | | | |
|----|--|------------|-----|------------------------------------|-----|-----|---------------|
| 57 | МБДОУ Д/С-о/в №23 | 2332014508 | 100 | Образование дошкольное (85.11) | 100 | 100 | 15 821 102,01 |
| 58 | МБДОУ Д/с №24 | 2332017594 | 100 | Образование дошкольное (85.11) | 100 | 100 | 7 447 255,76 |
| 59 | МБДОУ Д/С-о/в №25 | 2332017530 | 100 | Образование дошкольное (85.11) | 100 | 100 | 15 081 662,21 |
| 60 | МБДОУ Д/с № 26 | 2364000890 | 100 | Образование дошкольное (85.11) | 100 | 100 | 13 818 896,43 |
| 61 | МБДОУ Д/С-о/в №27 | 2332014522 | 100 | Образование дошкольное (85.11) | 100 | 100 | 6 423 449,13 |
| 62 | МБДОУ Д/с №28 | 2332013800 | 100 | Образование дошкольное (85.11) | 100 | 100 | 19 978 951,09 |
| 63 | МБДОУ Д/с №29 | 2364000900 | 100 | Образование дошкольное (85.11) | 100 | 100 | 5 725 434,60 |
| 64 | МБДОУ Д/с №30 | 2332015501 | 100 | Образование дошкольное (85.11) | 100 | 100 | 8 716 354,05 |
| 65 | МБДОУ Д/С-о/в № 31 | 2332014515 | 100 | Образование дошкольное (85.11) | 100 | 100 | 16 911 072,63 |
| 66 | МАДОУ ЦРР-Д/с № 32 | 2364015663 | 100 | Образование дошкольное (85.11) | 100 | 100 | 42 112 575,49 |
| 67 | МАДОУ ЦРР-Д/с № 33 | 2364015670 | 100 | Образование дошкольное (85.11) | 100 | 100 | 37 542 489,78 |
| 68 | МАДОУ ЦРР-Д/с № 34 | 2364017678 | 100 | Образование дошкольное (85.11) | 100 | 100 | 25 880 165,91 |
| 69 | МБОУ СОШ № 1 им. И.И. Никонова | 2313012015 | 100 | Образование основное общее (85.13) | 100 | 100 | 7 821 142,04 |
| 70 | МБОУ СОШ №1 им. С.В. Целых | 2313011942 | 100 | Образование основное общее (85.13) | 100 | 100 | 23 123 819,89 |
| 71 | МБОУ СОШ № 2 им. К.К. Рокоссовского | 2313012079 | 100 | Образование основное общее (85.13) | 100 | 100 | 31 226 632,49 |
| 72 | МАОУ Лицей № 3 имени М.В. Ломоносова | 2313012093 | 100 | Образование среднее общее (85.14) | 100 | 100 | 39 194 491,20 |
| 73 | МБОУ СОШ № 4 имени Ж.Макаевой | 2313010353 | 100 | Образование среднее общее (85.14) | 100 | 100 | 25 939 180,01 |
| 74 | МБОУ СОШ № 5 им. В.В. Терешковой | 2313011950 | 100 | Образование среднее общее (85.14) | 100 | 100 | 27 587 200,53 |
| 75 | МБОУ СОШ № 6 им. Ю.А. Гагарина | 2313012086 | 100 | Образование среднее общее (85.14) | 100 | 100 | 26 024 049,45 |
| 76 | МБОУ СОШ №7 им.П.Н.Степаненко | 2313011967 | 100 | Образование среднее общее (85.14) | 100 | 100 | 67 228 861,28 |
| 77 | МБОУ СОШ № 8 им. И.В. Панфилова | 2332014057 | 100 | Образование среднее общее (85.14) | 100 | 100 | 27 872 303,81 |
| 78 | МБОУ СОШ № 9 им. В.С. Кашук | 2332014071 | 100 | Образование среднее общее (85.14) | 100 | 100 | 15 355 295,15 |
| 79 | МБОУСОШ № 10 им. В.Ф. Маргелова П. Степной | 2332014748 | 100 | Образование среднее общее (85.14) | 100 | 100 | 17 685 949,26 |
| 80 | МБОУ СОШ № 11 им. Ф.Ф. Ушакова | 2313012047 | 100 | Образование среднее общее (85.14) | 100 | 100 | 31 942 399,57 |
| 81 | МБОУ СОШ № 12 имени А.С.Пушкина | 2332011602 | 100 | Образование среднее общее (85.14) | 100 | 100 | 32 031 059,81 |
| 82 | МБОУ СОШ № 13 им.А.В. Суворова | 2332015149 | 100 | Образование среднее общее (85.14) | 100 | 100 | 20 330 703,09 |

| | | | | | | | |
|-----|---|------------|-----|---|------|------|---------------|
| 83 | МБОУ СОШ №14 имени А.И. Покрышкина | 2332014040 | 100 | Образование среднее общее (85.14) | 100 | 100 | 55 079 149,20 |
| 84 | МБОУ СОШ № 15 им. А.П. Маресьева | 2332014000 | 100 | Образование среднее общее (85.14) | 100 | 100 | 31 019 739,16 |
| 85 | МБОУ СОШ № 16 им. В.К. Рыжова | 2313011759 | 100 | Образование основное общее (85.13) | 100 | 100 | 38 266 030,23 |
| 86 | МБОУ СОШ № 17 им. Г.К. Жукова | 2313011815 | 100 | Образование среднее общее (85.14) | 100 | 100 | 33 158 793,51 |
| 87 | МБОУ СОШ №18 им. Н.П.Симоняка | 2332013818 | 100 | Образование среднее общее (85.14) | 100 | 100 | 34 446 235,81 |
| 88 | МБОУ СОШ № 19 | 2332013984 | 100 | Образование среднее общее (85.14) | 100 | 100 | 17 313 281,42 |
| 89 | МБОУ СОШ № 20 | 2332013906 | 100 | Образование среднее общее (85.14) | 100 | 100 | 50 975 555,86 |
| 90 | МБОУ СОШ № 21 имени Т.Костыриной | 2332012726 | 100 | Образование среднее общее (85.14) | 100 | 100 | 20 989 205,88 |
| 91 | МБОУ ШООО № 43 им. А.Л. Гречишкина | 2332014064 | 100 | Образование основное общее (85.13) | 100 | 100 | 24 347 331,33 |
| 92 | МБОУ СОШ № 44 им. П.Г. Поветкина | 2313011773 | 100 | Образование среднее общее (85.14) | 100 | 100 | 23 539 107,08 |
| 93 | МБОУ Лицей № 45 им. Академика Королёва | 2313009012 | 100 | Образование среднее общее (85.14) | 100 | 100 | 30 623 664,33 |
| 94 | МБОУ ДО ДДТ | 2332014459 | 100 | Образование дополнительное детей и взрослых (85.41) | 34,5 | 15,1 | 18 941 133,86 |
| 95 | МБОУ ДО ДЮСШ "Совершенство" | 2313013971 | 100 | Образование дополнительное детей и взрослых (85.41) | 2,5 | 4,3 | 5 755 400,00 |
| 96 | МБУДО ДМШ №1 им. Г.В.Свиридова | 2313013234 | 100 | Образование дополнительное детей и взрослых (85.41) | 5,9 | 18,2 | 22 866 361,95 |
| 97 | МБУДО ДМШ №2 Г.Кропоткин | 2313012826 | 100 | Образование дополнительное детей и взрослых (85.41) | 3,7 | 9,8 | 12 345 532,81 |
| 98 | МАОУДО ЦВР | 2313012897 | 100 | Образование дополнительное детей и взрослых (85.41) | 26,4 | 18,1 | 22 684 285,32 |
| 99 | МБОУ ДО "Курсы ГО" Кавказского района | 2364004005 | 100 | Образование дополнительное детей и взрослых (85.41) | 5,1 | 0,8 | 987 375,03 |
| 100 | МБОУ ДО СЮН | 2313012495 | 100 | Образование дополнительное детей и взрослых (85.41) | 10 | 6,4 | 8 022 289,67 |
| 101 | МБУДО "ДШИ" Ст.Кавказской МО Кавказский район | 2332015685 | 100 | Образование дополнительное детей и взрослых (85.41) | 3,8 | 10,4 | 12 989 923,97 |
| 102 | МБУ ДО ДШИ Ст.Казанской МО Кавказский район | 2332015710 | 100 | Образование дополнительное детей и взрослых (85.41) | 4,2 | 11,6 | 14 544 784,64 |
| 103 | МБУ ДО ДХШ Г.Кропоткин МО Кавказский район | 2313013227 | 100 | Образование дополнительное детей и взрослых (85.41) | 5,6 | 6,7 | 8 429 463,76 |
| 104 | МБУК ДК "СКЦ" Лосевского Сельского Поселения | 2332015830 | 100 | Деятельность учреждений клубного типа: клубов, дворцов и домов культуры, домов народного творчества (90.04.3) | 100 | 100 | 6 876 000,00 |

| | | | | | | | |
|-----|---|------------|-----|---|-----|-----|---------------|
| 105 | МБУК ДК "СКЦ" с/П им.М.Горького | 2332015879 | 100 | Деятельность учреждений клубного типа: клубов, дворцов и домов культуры, домов народного творчества (90.04.3) | 100 | 100 | 10 399 300,00 |
| 106 | МБУК ДК "СКЦ" Дмитриевского Сельского Поселения | 2332015861 | 100 | Деятельность учреждений клубного типа: клубов, дворцов и домов культуры, домов народного творчества (90.04.3) | 100 | 100 | 7 450 000,00 |
| 107 | МБУК ДК "СКЦ" Привольного Сельского Поселения Кавказского района | 2332015766 | 100 | Деятельность учреждений клубного типа: клубов, дворцов и домов культуры, домов народного творчества (90.04.3) | 100 | 100 | 11 116 651,69 |
| 108 | МБУК ДК "СКЦ" Кавказского Сельского Поселения | 2332015910 | 100 | Деятельность учреждений клубного типа: клубов, дворцов и домов культуры, домов народного творчества (90.04.3) | 100 | 100 | 10 637 803,85 |
| 109 | МБУК ДК "СКЦ" Темижбекского Сельского Поселения | 2332015893 | 100 | Деятельность библиотек и архивов (91.01) | 100 | 100 | 10 398 700,00 |
| 110 | МБУК "ДК" | 2313013241 | 100 | Деятельность учреждений клубного типа: клубов, дворцов и домов культуры, домов народного творчества (90.04.3) | 100 | 100 | 30 150 800,00 |
| 111 | МБУК ДК "СКЦ" Казанского С.П. | 2332015935 | 100 | Деятельность учреждений клубного типа: клубов, дворцов и домов культуры, домов народного творчества (90.04.3) | 100 | 100 | 10 816 000,00 |
| 112 | МБУК ДК "СКЦ" | 2332015903 | 100 | Деятельность библиотек и архивов (91.01) | 100 | 100 | 6 928 200,00 |
| 113 | МКУК "ОМЦ" МО Кавказский район | 2364000064 | 100 | Деятельность библиотек, архивов, музеев и прочих объектов культуры (91.0) | 100 | 100 | 4 760 028,98 |
| 114 | МБУК "ЦСБ" Лосевского Сельского Поселения | 2332017690 | 100 | Деятельность библиотек и архивов (91.01) | 100 | 100 | 1 961 000,00 |
| 115 | МБУК "Привольненская Сельская Библиотека" Привольного Сельского Поселения | 2332017700 | 100 | Деятельность библиотек и архивов (91.01) | 100 | 100 | 583 677,97 |
| 116 | МКУК "ЦСБ" | 2332017731 | 100 | Деятельность библиотек и архивов (91.01) | 100 | 100 | 1 590 200,00 |
| 117 | МБУК "ЦСБ" | 2332017724 | 100 | Деятельность библиотек и архивов (91.01) | 100 | 100 | 2 869 400,00 |
| 118 | МБУК "ЦСБ" Дмитриевского Сельского Поселения | 2332017763 | 100 | Деятельность библиотек и архивов (91.01) | 100 | 100 | 897 500,00 |
| 119 | МКУК "ЦМБ" МО Кавказский район | 2332016914 | 100 | Деятельность библиотек и архивов (91.01) | 100 | 100 | 5 021 620,36 |
| 120 | МБУК "ЦСБ" | 2332017756 | 100 | Деятельность библиотек и архивов (91.01) | 100 | 100 | 1 851 400,00 |

| | | | | | | | |
|-----|--|------------|-----|---|------|------|---------------|
| 121 | МБУК "ЦСБ" с/П им.М.Горького Кавказского района | 2332017770 | 100 | Деятельность библиотек и архивов (91.01) | 100 | 100 | 1 118 600,00 |
| 122 | МБУК "ЦБС" | 2313012985 | 100 | Деятельность библиотек и архивов (91.01) | 100 | 100 | 35 412 400,00 |
| 123 | МБУК "ЦСБ" Кавказского Сельского Поселения | 2332017749 | 100 | Деятельность библиотек и архивов (91.01) | 100 | 100 | 3 860 451,05 |
| 124 | МБУК "ГКМ" | 2313017888 | 100 | Деятельность музеев (91.02) | 100 | 100 | 6 519 700,00 |
| 125 | МБУ СШ "Ника" МО Кавказский район | 2313012230 | 100 | Деятельность в области спорта (93.1) | 13,5 | 14,2 | 19 001 660,10 |
| 126 | МБУ СШ № 1 Г. Кропоткин МО Кавказский район | 2313017969 | 100 | Деятельность спортивных объектов (93.11) | 11,8 | 12,2 | 16 368 459,10 |
| 127 | МБУ СШ "Смена" | 2313012382 | 100 | Деятельность спортивных объектов (93.11) | 11,9 | 12 | 16 164 058,51 |
| 128 | МБУ СШ "Олимп" | 2332012740 | 100 | Деятельность спортивных объектов (93.11) | 12 | 13 | 17 456 447,73 |
| 129 | МБУ СШ "Юность" | 2313011935 | 100 | Деятельность спортивных объектов (93.11) | 11 | 11,2 | 14 987 044,82 |
| 130 | МКУ "Клуб по СМ и ФО Работе" | 2313022817 | 100 | Деятельность в области спорта прочая (93.19) | 1,6 | 1,7 | 2 301 176,03 |
| 131 | МБУ СШ "Прометей" | 2332011440 | 100 | Деятельность в области спорта прочая (93.19) | 9 | 7,4 | 9 960 727,68 |
| 132 | МБУ СШ "Буревестник" | 2313019074 | 100 | Деятельность в области спорта прочая (93.19) | 21 | 18,6 | 24 967 361,26 |
| 133 | МБУК "Горпарк" | 2313014340 | 100 | Деятельность парков культуры и отдыха и тематических парков (93.21) | 100 | 100 | 16 209 000,00 |
| 134 | МКУ МЦ "Эдельвейс" МО Кавказский район | 2332016456 | 100 | Деятельность зрелищно-развлекательная прочая, не включенная в другие группировки (93.29.9) | 7,7 | 10,2 | 3 954 250,49 |

Сведения о достижении целевых значений контрольных показателей эффективности, установленных в плане мероприятий ("дорожной карте") по содействию развитию конкуренции в муниципальном образовании Кавказский район

| № п/п | Наименование рынка (направления системного мероприятия) | Наименование Показателя | Единицы измерения | Исходное значение Показателя в 2021 г. | Целевое значения Показателя, установленное в плане мероприятий ("дорожной карте") по содействию развитию конкуренции в отчетном периоде (году) 2021 г. | Фактическое значение Показателя в отчетном периоде (2021 году) | Источник данных для расчета Показателя | Методика расчета Показателя | Удовлетворенность потребителей качеством товаров, работ и услуг на рынках субъекта Российской Федерации и состоянием ценовой конкуренции, процентов | Удовлетворенность предпринимателей действиям и органов власти региона, процентов |
|-------|---|--|-------------------|--|--|--|--|-----------------------------|---|--|
| 3 | Рынок услуг дополнительного образования детей | доля организаций частной формы собственности в сфере услуг дополнительного образования детей | % | 1,65 | 1,68 | 1,68 | - | - | 99,2 | 100,0 |
| 4 | Рынок услуг детского отдыха и оздоровления | размещение информации на официальном сайте администрации муниципального образования Кавказский район | наличие | 1 | 1 | 1 | http://sznkuban.ru/semeynaya-politika/ozdorovlenie-i-otdykh-detey-v-krasnodarskom-krae/reestr-organizatsiy-otdykha-detey-i-ikh-ozdorovleniya/ , http://kavraion.ru/_files/admin/proekty/016.docx | - | 98,8 | 100,0 |
| 5 | Рынок медицинских услуг | доля медицинских организаций частной системы здравоохранения, участвующих в реализации ТП ОМС | % | 17,0 | 17,5 | 100,0 | http://kubanoms.ru/uchr_oms.html | - | 98,6 | 100,0 |

| | | | | | | | | | | |
|----|---|--|---------|-------|-------|-------|--|---|------|-------|
| 6 | Рынок услуг розничной торговли лекарственными препаратами, медицинскими изделиями и сопутствующими товарами | доля организаций частной формы собственности в сфере услуг розничной торговли лекарственными препаратами, медицинскими изделиями и сопутствующими товарами | % | 100,0 | 100,0 | 100,0 | - | - | 99,2 | 100,0 |
| 9 | Рынок ритуальных услуг | доля организаций частной формы собственности в сфере ритуальных услуг | % | 66,6 | 67,8 | 86,6 | - | - | 99,3 | 100,0 |
| | | информация на официальном сайте муниципального образования | наличие | 1 | 1 | 1 | https://gorod-kropotkin.ru/administratsiya/01%2011.01.2021.pdf , https://www.gorod-kropotkin.ru/_files/adm/fin_kontrol/2019/%E2%84%96%20305%20%D0%9E%D0%B1%20%D1%83%D1%82%D0%B2%D0%B5%D1%80%D0%B6%D0%B4.%20%D0%BF%D1%80%D0%B5%D0%B9%D1%81%D0%BA%D1%83%D1%80%D0%B0%D0%BD%D1%82%D0%B0%20%D0%BD%D0%B0%20%D1%80%D0%B8%D1%82%D1%83%D0%B0%D0%BB.%D1%83%D1%81%D0%BB%D1%83%D0%B3%D0%B8.rar | - | | |
| 10 | Рынок теплоснабжения (производство тепловой энергии) | доля объема полезного отпуска тепловой энергии организациями частной формы собственности в общем объеме полезного отпуска тепловой энергии всеми хозяйствующими субъектами | % | 91,2 | 91,4 | 91,4 | - | - | 98,9 | 100,0 |

| | | | | | | | | | | |
|----|---|---|---------|-------|-------|-------|---|---|------|-------|
| 11 | Рынок выполнения работ по благоустройству городской среды | доля организаций частной формы собственности в сфере выполнения работ по благоустройству городской среды | % | 100,0 | 100,0 | 100,0 | - | - | 99,0 | 83,3 |
| 12 | Рынок выполнения работ по содержанию и текущему ремонту общего имущества собственников помещений в многоквартирном доме | доля организаций частной формы собственности в сфере выполнения работ по содержанию и текущему ремонту общего имущества собственников помещений в многоквартирном доме | % | 100,0 | 100,0 | 100,0 | - | - | 98,9 | 100,0 |
| | | информация на официальном сайте администрации муниципального образования Кавказский район | наличие | 1 | 1 | 1 | http://www.kavraion.ru/cat49223615614.html | - | | |
| 13 | Рынок поставки сжиженного газа в баллонах | доля организаций частной формы собственности в сфере поставки сжиженного газа в баллонах | % | 100,0 | 100,0 | 100,0 | - | - | 99,1 | 100,0 |
| 14 | Рынок оказания услуг по перевозке пассажиров автомобильным транспортом по муниципальным маршрутам регулярных перевозок | доля услуг (работ) по перевозке пассажиров автомобильным транспортом по муниципальным маршрутам регулярных перевозок, оказанных (выполненных) организациями частной формы собственности | % | 100,0 | 100,0 | 100,0 | - | - | 99,0 | 100,0 |
| | | проведение мероприятий, предоставление информации в уполномоченный орган | наличие | 1 | 1 | 1 | http://www.kavraion.ru/cat2087878932.html , http://www.kavraion.ru/cat2087878933.html , http://www.kavraion.ru/cat2087878934.html | - | | |

| | | | | | | | | | | |
|----|---|---|---------|-------|-------|-------|---|---|------|-------|
| 15 | Рынок оказания услуг по перевозке пассажиров и багажа легковым такси | доля организаций частной формы собственности в сфере оказания услуг по перевозке пассажиров и багажа легковым такси на территории муниципального образования Кавказский район | % | 100,0 | 100,0 | 100,0 | - | - | 99,1 | 100,0 |
| 16 | Рынок оказания услуг по ремонту автотранспортных средств | доля организаций частной формы собственности в сфере оказания услуг по ремонту втотранспортных средств | % | 100,0 | 100,0 | 100,0 | - | - | 99,1 | 95,2 |
| | | проведение мероприятий, предоставление информации в департамент потребительской сферы и регулирования рынка алкоголя Краснодарского края | наличие | 1 | 1 | 1 | - | - | | |
| 17 | Рынок услуг связи, в том числе услуг по предоставлению широкополосного доступа к информационно-телекоммуникационной сети "Интернет" | увеличение количества объектов государственной и муниципальной формы собственности, фактически используемых операторами связи для размещения и строительства сетей и сооружений связи, процентов по отношению к показателям 2018 года | % | 100,0 | 100,0 | 100,0 | - | - | 99,1 | 100,0 |
| | | доля организаций частной формы собственности в сфере оказания услуг по предоставлению широкополосного доступа к информационно-телекоммуникационной сети "Интернет" | % | 100,0 | 100,0 | 100,0 | - | - | | |

| | | | | | | | | | | |
|----|---|---|---------|-------|-------|-------|---|---|------|-------|
| 18 | Рынок жилищного строительства | доля организаций частной формы собственности в сфере жилищного строительства (за исключением Московского фонда реновации жилой застройки и индивидуального жилищного строительства) | % | 100,0 | 100,0 | 100,0 | - | - | 99,1 | 100,0 |
| 19 | Рынок строительства объектов капитального строительства, за исключением жилищного и дорожного строительства | доля организаций частной формы собственности в сфере строительства объектов капитального строительства, за исключением жилищного и дорожного строительства | % | 100,0 | 100,0 | 100,0 | - | - | 98,9 | 100,0 |
| 20 | Рынок архитектурно-строительного проектирования | доля организаций частной формы собственности в сфере архитектурно-строительного проектирования | % | 100,0 | 100,0 | 100,0 | - | - | 99,1 | 100,0 |
| 21 | Рынок кадастровых и землеустроительных работ | доля организаций частной формы собственности в сфере кадастровых и землеустроительных работ | % | 60,0 | 61,5 | 100,0 | - | - | 98,9 | 100,0 |
| 22 | Рынок нефтепродуктов | доля организаций частной формы собственности на рынке нефтепродуктов | % | 100,0 | 100,0 | 100,0 | - | - | 99,0 | 100,0 |
| 23 | Рынок производства бетона, включая инновационные строительные материалы | доля организаций частной формы собственности в сфере производства бетона | % | 100,0 | 100,0 | 100,0 | - | - | 99,1 | 100,0 |
| | | Направление информации для размещения на официальном сайте департамента промышленной политики Краснодарского края | наличие | 1 | 1 | 1 | Письмо от 27.05.2021, https://dpp.krasnodar.ru/promyshlennyy-kompleks/katalogi-promyshlennoy-produktsii/101086 | - | | |
| | | проведение мероприятий, предоставление информации в уполномоченный орган | наличие | 1 | 1 | 1 | Проведено 5 мероприятий | - | | |

| | | | | | | | | | | |
|----|---|--|---------|-------|-------|-------|--|---|------|-------|
| 24 | Сфера наружной рекламы | доля организаций частной формы собственности в сфере наружной рекламы | % | 100,0 | 100,0 | 100,0 | - | - | 99,2 | 100,0 |
| | | информация на официальном сайте администрации муниципального образования Кавказский район | наличие | 1 | 1 | 1 | http://www.kavraion.ru/cat9/item-8643.html , http://kavraion.ru/_files/postanovleniya/2021/33-20.01.2021.doc | - | | |
| 25 | Рынок реализации сельскохозяйственной продукции | доля сельскохозяйственных потребительских кооперативов в общем объеме реализации сельскохозяйственной продукции | % | 2,8 | 2,9 | 2,9 | - | - | 99,2 | 100,0 |
| | | наличие информации на официальном сайте администрации муниципального образования Кавказский район | наличие | 1 | 1 | 1 | http://www.kavraion.ru/cat1912133600.html , http://www.kavraion.ru/cat2087879338.html | - | | |
| 26 | Розничная торговля | доля организаций частной формы собственности в сфере розничной торговли | % | 100,0 | 100,0 | 100,0 | - | - | 99,3 | 99,3 |
| | | Количество мест на рынках и ярмарках | ед. | 5240 | 5260 | 5260 | - | - | | |
| 27 | Рынок бытовых услуг | доля организаций частной формы собственности на рынке бытовых услуг | % | 100,0 | 100,0 | 100,0 | - | - | 99,0 | 100,0 |
| | | доля обратившихся и получивших займы хозяйствующих субъектов, ведущих экономическую деятельность, относящуюся к бытовым услугам, из реестра получателей поддержки в унитарной некоммерческой организации - микрокредитной компании "Фонд микрофинансирования субъектов малого и среднего предпринимательства в Краснодарском крае" | % | 0 | 0,3 | 0,4 | - | - | | |

| | | | | | | | | | | |
|----|--|--|-----|-------|-------|-------|--|---|------|-------|
| 28 | Рынок санаторно-курортных и туристских услуг | доля организаций частной формы собственности на рынке санаторно-курортных и туристских услуг | % | 92,1 | 92,2 | 100,0 | - | - | 98,9 | 95,5 |
| | | количество проклассифицированных объектов туристской индустрии, включающих гостиницы и иные средства размещения горнолыжные трассы и пляжи | ед. | 17 | 18 | 20 | - | - | | |
| 29 | Рынок пищевой продукции | Количество проведенных совместных мероприятий | ед. | 0 | 2 | 2 | http://www.kavraion.ru/cat1912133768.html , http://kavraion.ru/cat77/item-14520.html | - | 99,2 | 100,0 |
| | | прирост объема производства пищевой продукции по крупным и средним предприятиям | % | 107,5 | 104,4 | 105,3 | - | - | | |
| 30 | Рынок продукции машиностроения | доля организаций частной формы собственности на рынке продукции машиностроения | % | 100,0 | 100,0 | 100,0 | - | - | 99,0 | 100,0 |
| 31 | Рынок финансовых услуг | доля населения, принявшего участие в мероприятиях по повышению уровня финансовой грамотности, от общей численности населения муниципального образования Кавказский район | % | 70,0 | 70,5 | 70,5 | - | - | 99,2 | 100,0 |
| 32 | Рынок водоснабжения и водоотведения | доля полезного отпуска ресурсов, реализуемых муниципальными унитарными предприятиями, в общем объеме таких ресурсов, реализуемых в районе | % | 87,3 | 89,0 | 93,9 | - | - | 99,2 | 100,0 |
| 33 | Рынок услуг в сфере культуры | Уровень удовлетворенности населения качеством услуг в сфере культуры | % | 75,2 | 75,3 | 75,3 | - | - | - | - |

Приложение 3 к годовому отчету

Сведения о лучших региональных практиках содействия развитию конкуренции, внедренных в 2021 году из числа рекомендованных Минэкономразвития России в муниципальном образовании Кавказский район

| | |
|--|---|
| Наименование лучшей практики по содействию развитию конкуренции в субъектах Российской Федерации | <i>Наименование лучшей практики</i> Цифровизация земельно-имущественных торгов в муниципальном образовании Кавказский район |
| Контактная информация исполнителей | <i>Указывается ФИО, должность ответственных лиц, которые принимали участие в разработке и реализации лучшей практики, телефоны для уточнения параметров практики, адрес электронной почты</i> Юрина Лилия Васильевна, начальник управления имущественных отношений администрации муниципального образования Кавказский район, телефон (861-38) 6-41-23, uio.kavkazraion@yandex.ru |
| Краткое описание успешной практики | <i>Приводится описание того, каким образом реализуется лучшая практика</i> Вид торгов, переведенных в электронную форму: аренда/продажа недвижимости |
| Ресурсы, привлеченные для ее реализации | <i>Указывается, какие финансовые и нефинансовые (организационные, информационные, кадровые и др.) ресурсы потребовались для реализации лучшей практики</i> Решение Совета муниципального образования Кавказский район от 25 февраля 2021 г. № 303 "Об утверждении Программы приватизации муниципального имущества муниципального образования Кавказский район на 2021 год", решение Совета муниципального образования Кавказский район от 23 августа 2021 г. № 336 "О внесении изменений в решение Совета муниципального образования Кавказский район от 25 февраля 2021 года № 303 "Об утверждении программы приватизации муниципального имущества муниципального образования Кавказский район на 2021 год" |
| Описание результата | <i>Описывается текущая ситуация, к которой привело внедрение лучшей практики</i> В 2021 году объявлено 3 электронных торгов по продаже муниципального имущества. Из них завершено - 3. |

| | |
|--|---|
| Значение количественного (качественного) показателя результата | <i>Приводится значение показателя, которое было достигнуто благодаря внедрению лучшей практики</i> Управлением имущественных отношений администрации муниципального образования Кавказский район в 2021 году в электронной форме: завершено процедур по продаже недвижимости 3 лота. |
|--|---|

* Аналогичная форма применяется для формирования предложений муниципального образования для формирования регионального перечня лучших практик, а также последующего направления на федеральный уровень (ФАС России и Минэкономразвития России) для включения в перечень лучших и рекомендованных практик для внедрения в субъектах Российской Федерации

Приложение 4 к годовому отчету

Перечень лучших практик и комплексных решений по социальному и экономическому развитию субъектов Российской Федерации, содержащихся в цифровой платформе региональных практик устойчивого развития "Смартека", принятых муниципальным образованием Кавказский район для пилотной апробации (внедрения)

| № п/п | Наименование практики | Наименование субъекта РФ (разработчика практики) | Номинация | Этап внедрения практики в муниципальном образовании | Перечень достигнутых (или планируемых) результатов по итогам внедрения практики * |
|-------|-----------------------|--|-----------|---|---|
| - | - | - | - | - | - |
| | | | | | |
| | | | | | |
| | | | | | |
| | | | | | |

* Результаты указываются в измеримых количественных или качественных показателях

Приложение 5 к годовому отчету

Перечень практик муниципального образования Кавказский район,
размещаемых и планируемых к размещению на цифровой платформе "Смартека"

| № п/п | Наименование практики | Номинация | Этап рассмотрения практики модераторами цифровой платформы "Смартека" | Срок размещения практики на цифровой платформе "Смартека" |
|-------|-----------------------|-----------|---|---|
| - | - | - | - | - |
| | | | | |
| | | | | |
| | | | | |